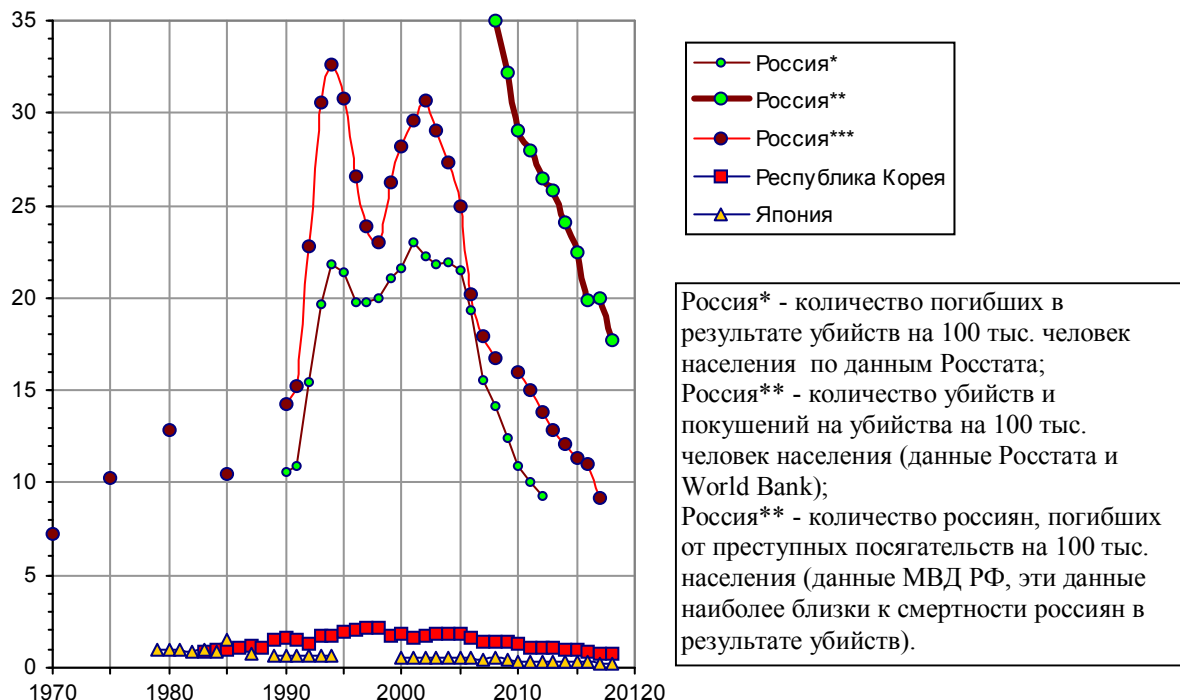


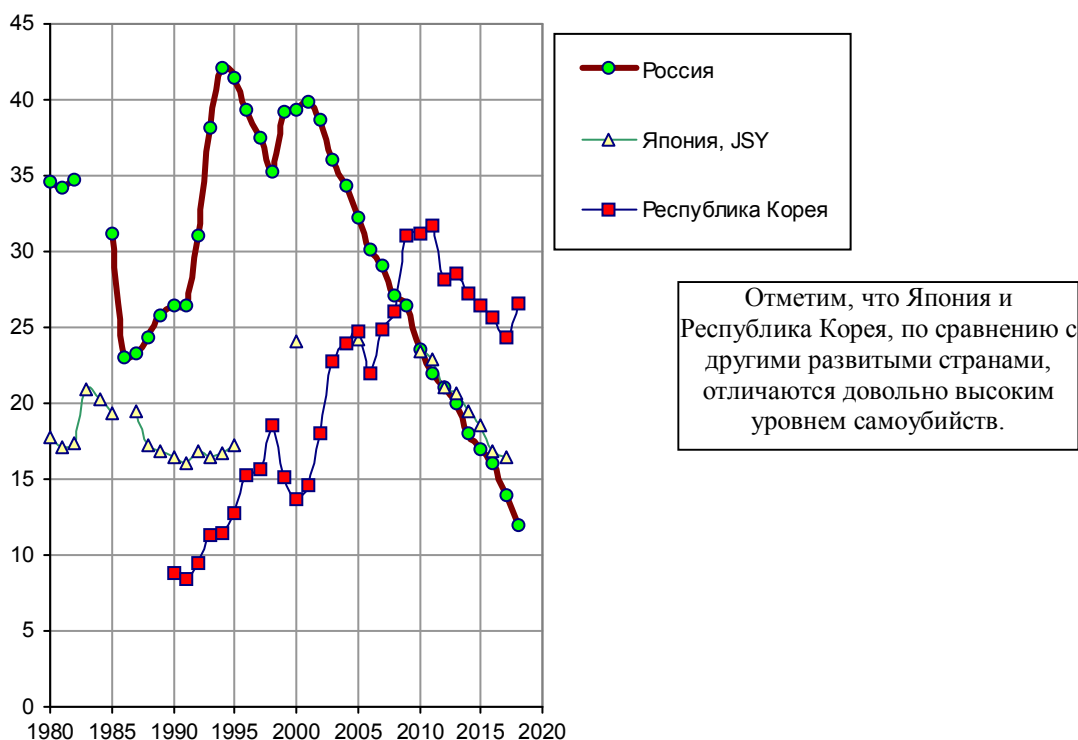
Преступность

Россия, Япония и Республика Корея

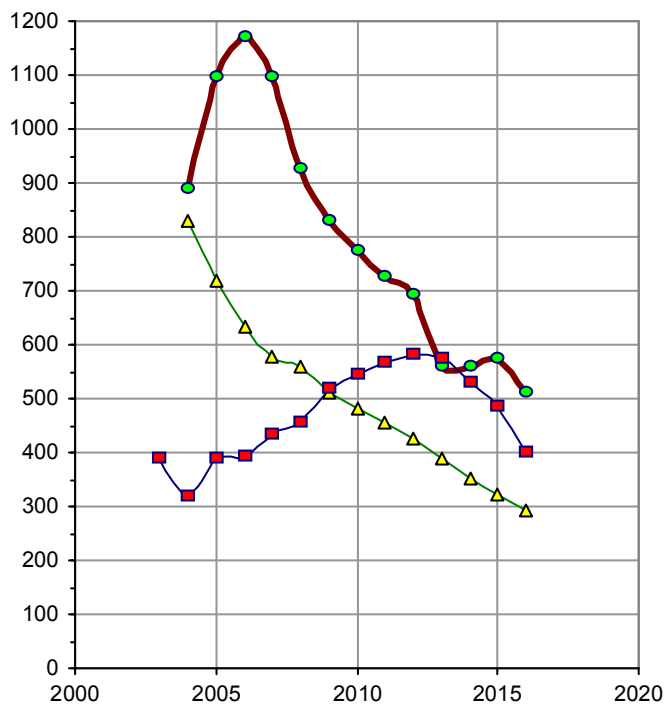
В России нет достоверных данных по количеству погибших в результате убийств (см. [3]). Но и по имеющимся данным (см. график ниже) видно, что количество убийств на 100 тыс. населения в стране многократно больше, чем в Японии и Республике Корея.



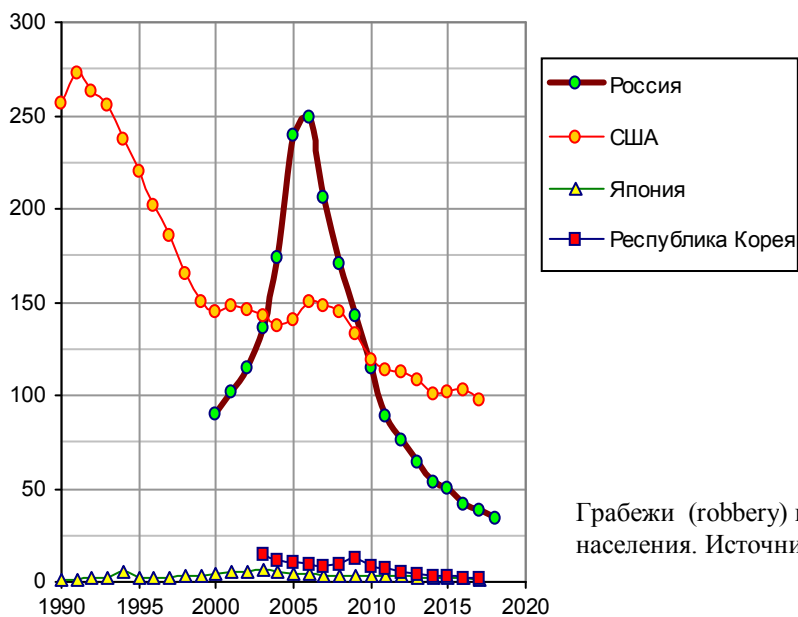
Количество убийств на 100 тыс. человек населения в РФ, количество убийств на 100 тыс. человек населения в Японии и Республике Корея. Источники: [2, 8, 11, 12, 44].



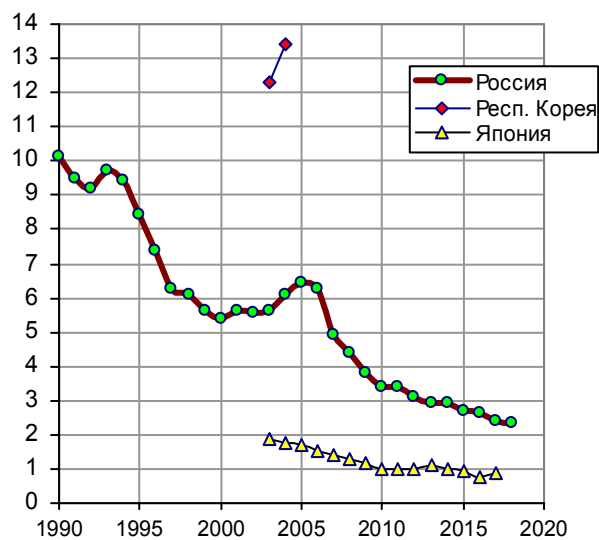
Количество самоубийств на 100 тыс. человек населения. Источники: Росстат [8, 11, 12, 36, 37].



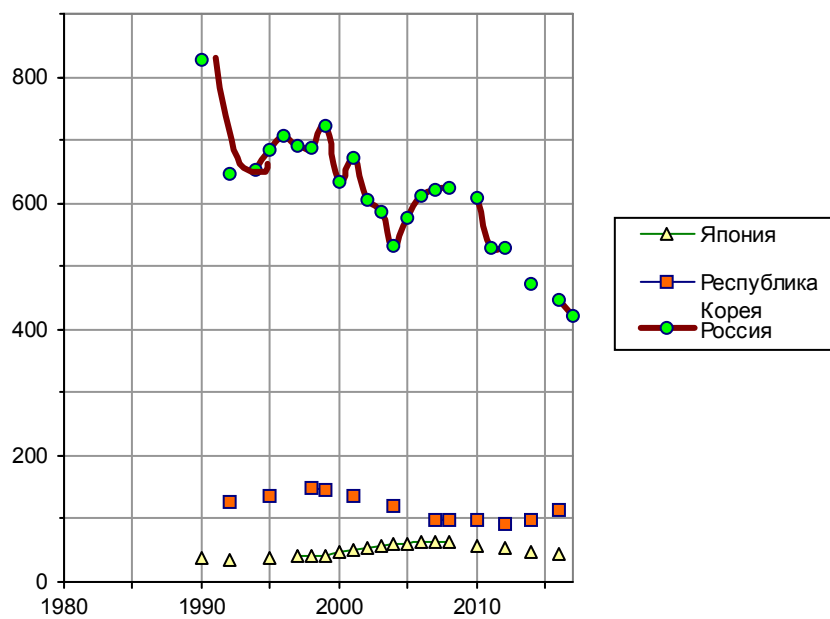
Количество краж на 100 тыс. человек населения. Источник: [44].



Грабежи (robbery) на 100 тысяч человек населения. Источники: [11, 12, 44].



Изнасилования и покушения на изнасилование, на 100000 человек населения в России; изнасилования (rape, forcible rape) на 100000 человек населения в Респ. Корея и Японии. Источники: [8, 44, 45].



Количество лиц, содержащихся в местах лишения свободы на 100 тыс. жителей в РФ (на конец года), и количество заключенных в Японии и Республике Корея на 100 тыс. жителей. Источники: [8, 11, 46].

Дополнительную информацию см. на сайте «Россия, Япония и Республика Корея в цифрах», <http://kaig.ru/japan.html>