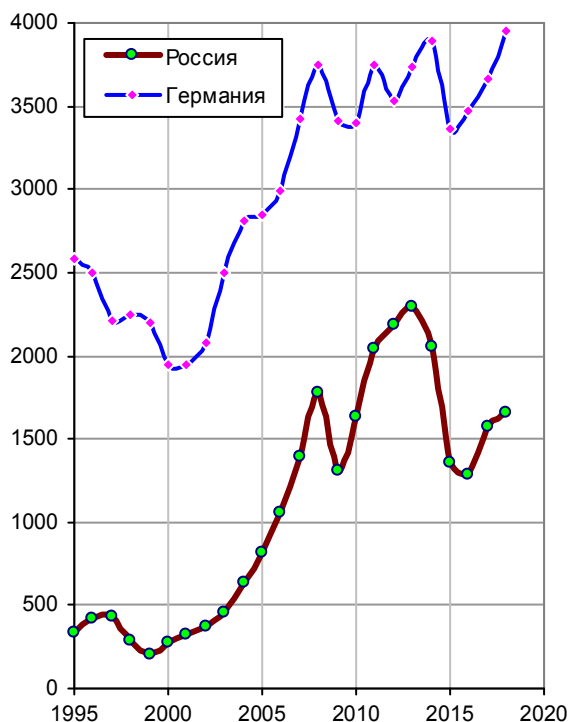
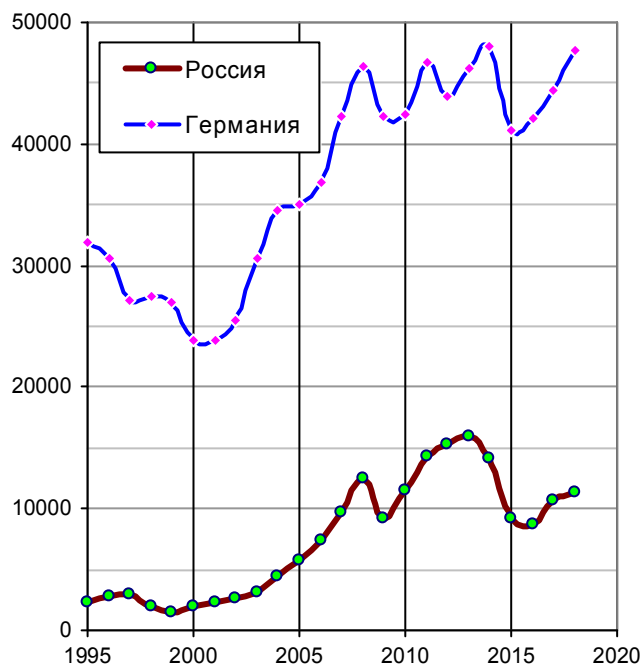


Валовой внутренний продукт Россия и Германия

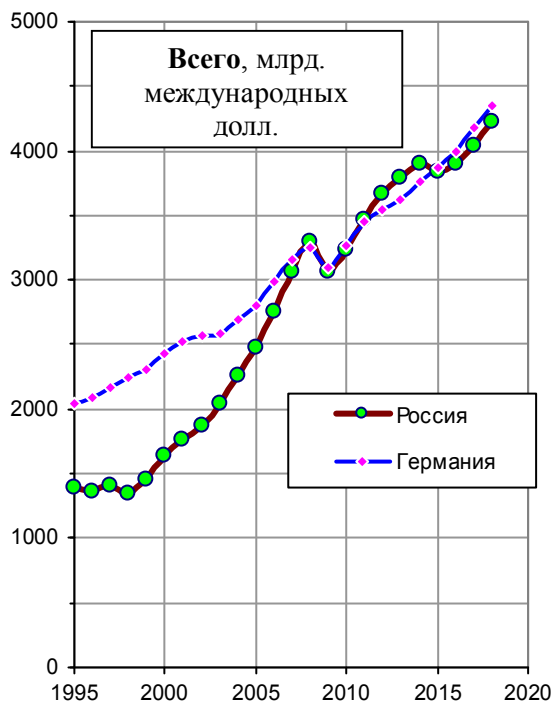
По величине ВВП (в текущих ценах) в 2018 году Германия занимала 4-е место в мире, Россия – 12 (данные IMF).



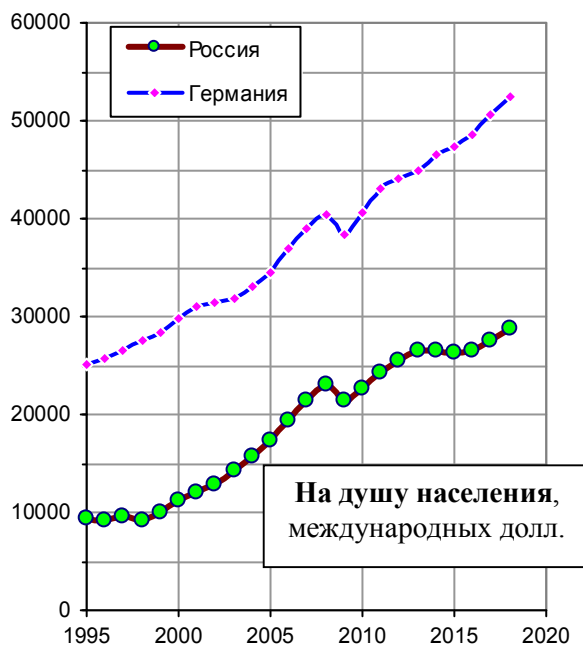
ВВП, текущие цены, млрд. долл. Источник: [S.1].



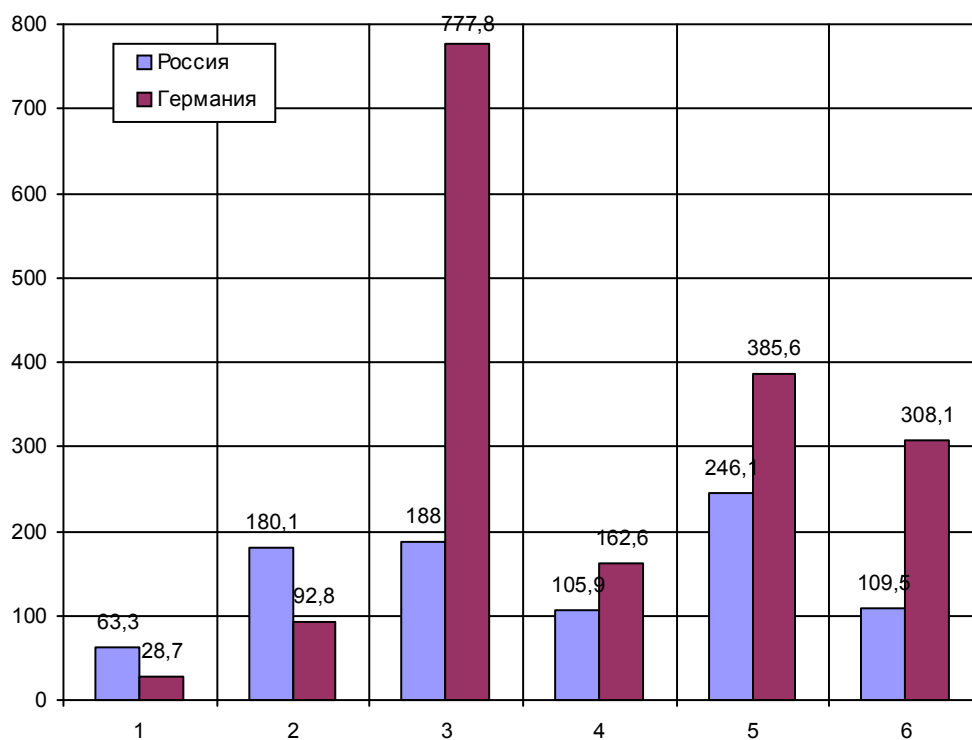
ВВП на душу населения, доллары США в текущих ценах. Источник: [S.1].



Оценка ВВП с учетом паритета покупательной способности. Источник: [S.1].



Наибольший вклад в валовой внутренний продукт Германии вносит обрабатывающая промышленность, в ВВП России – торговля.



№	Вид экономической деятельности
1	Сельское хозяйство, охота, лесное хозяйство, рыболовство (Agriculture, hunting, forestry, fishing (ISIC A-B))
2	Добыча полезных ископаемых, производство и распределение электроэнергии, газа и воды (Mining, Utilities)
3	Обрабатывающие производства (Manufacturing (ISIC D))
4	Строительство (Construction (ISIC F))
5	Оптовая и розничная торговля, рестораны, гостиницы (Wholesale, retail trade, restaurants and hotels (ISIC G-H))
6	Транспорт, хранение и связь (Transport, storage and communication (ISIC I))

Валовая добавленная стоимость по некоторым видам экономической деятельности в 2017 году, млрд. долл.
Источник: [S.2].

Дополнительная информация – сайт «Россия и страны мира в цифрах», <http://kaig.ru>