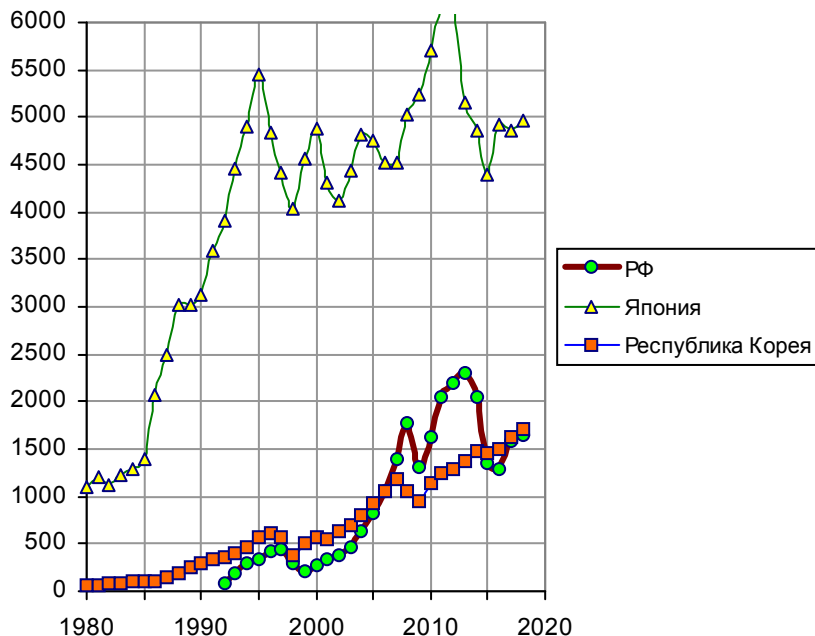


Валовой внутренний продукт

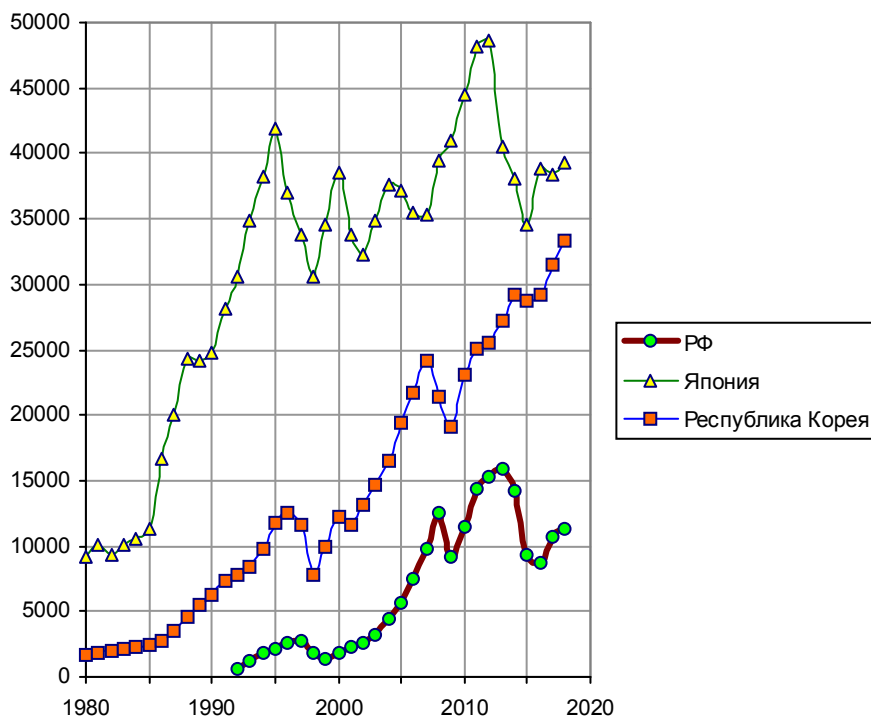
Россия, Япония и Республика Корея

Численность населения Республики Корея почти в 3 раза меньше численности населения России. Корея не добывает минеральные ресурсы в количестве, сопоставимом с добычей в России. Однако ВВП Республики Корея больше ВВП России.

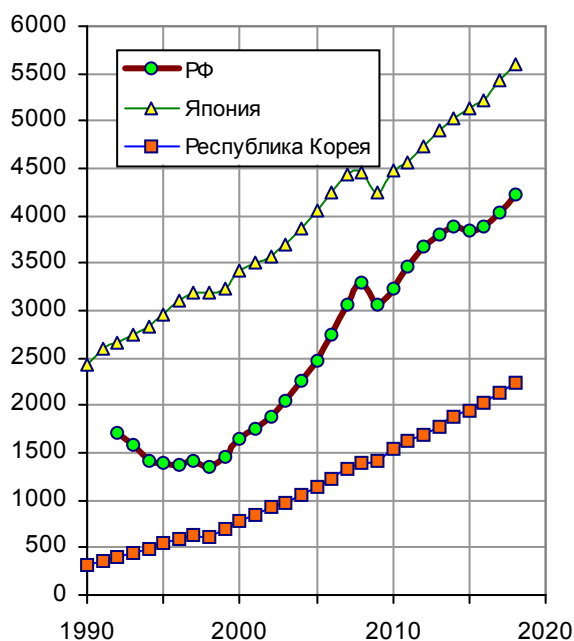


Валовой внутренний продукт, млрд. долл., текущие цены. Источник: [1].

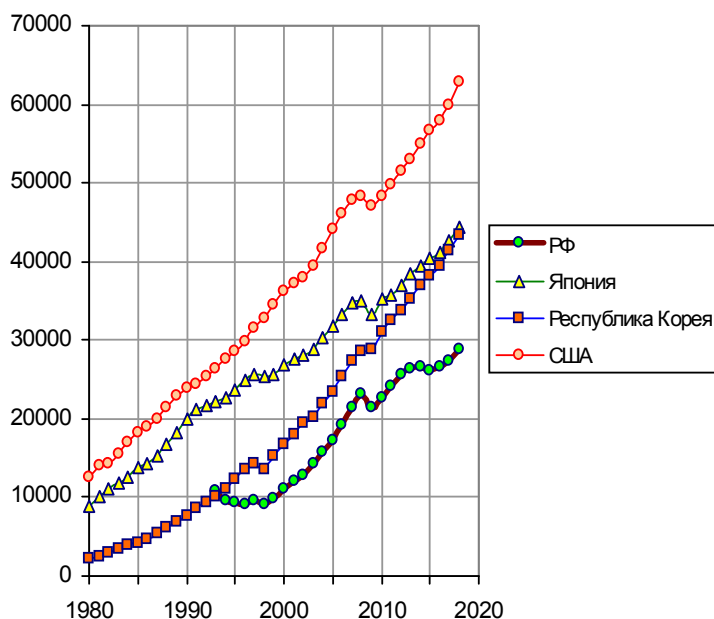
ВВП на душу населения (в долларах США) в Японии и Республике Корея кратно больше, чем в России.



Валовой внутренний продукт на душу населения, текущие цены, долл./чел. Источник:[1].

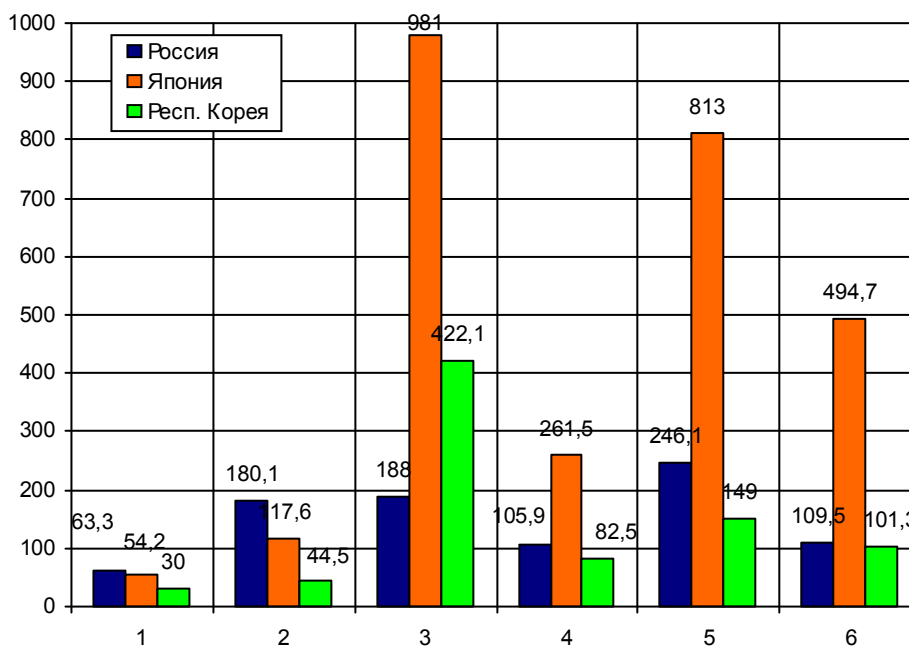


Валовой внутренний продукт с учетом паритета покупательной способности, млрд. долл. Источник: [1].



Валовой внутренний продукт с учетом паритета покупательной способности на душу населения, тыс. долл. Источник: [1].

Наибольший вклад в валовой внутренний продукт России вносит торговля, Японии и Республики Корея – обрабатывающая промышленность.



№	Вид экономической деятельности
1	Сельское хозяйство, охота, лесное хозяйство, рыболовство (Agriculture, hunting, forestry, fishing (ISIC A-B))
2	Добыча полезных ископаемых, производство и распределение электроэнергии, газа и воды (Mining, Utilities)
3	Обрабатывающие производства (Manufacturing (ISIC D))
4	Строительство (Construction (ISIC F))
5	Оптовая и розничная торговля, рестораны, гостиницы (Wholesale, retail trade, restaurants and hotels (ISIC G-H))
6	Транспорт, хранение и связь (Transport, storage and communication (ISIC I))

Валовая добавленная стоимость по некоторым видам экономической деятельности в 2017 году, млрд. долл. Источник: [13].

Дополнительную информацию см. на сайте «Россия, Япония и Республика Корея в цифрах»,
<http://kaig.ru/japan.html>