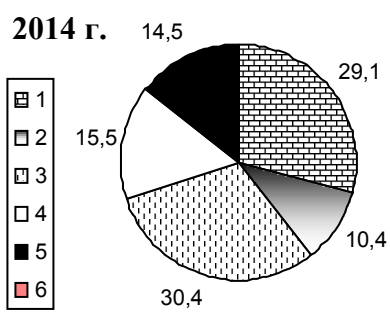
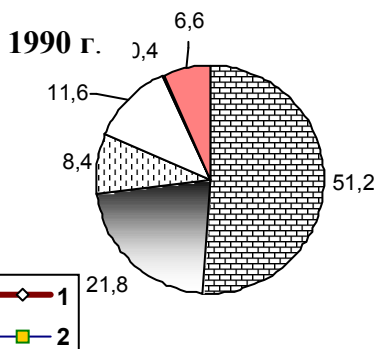
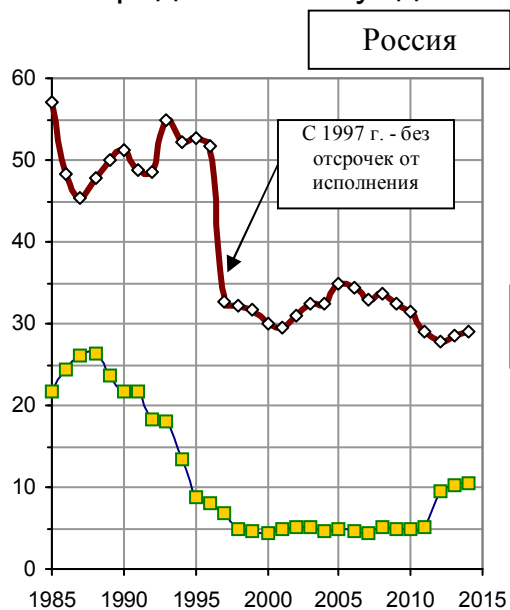
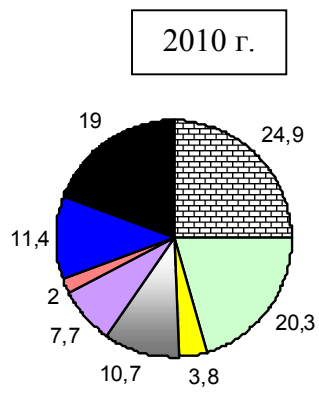


Распределение осужденных по мерам наказаний, назначенных судами

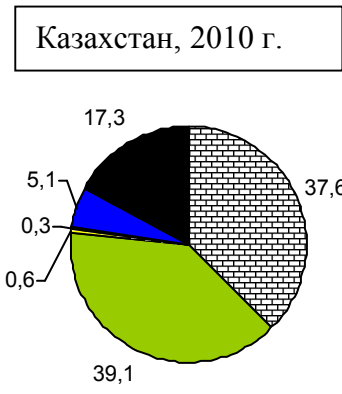
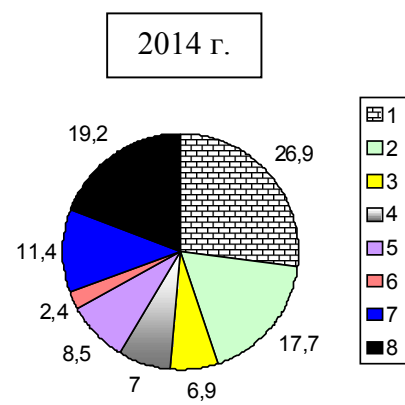


Распределение (%) осужденных по мерам наказаний, назначенных судами: 1 – лишение свободы (включая приговоренных к лишению свободы с отсрочкой от исполнения приговора в 1990 – 1996 гг.); 2 – исправительные работы без лишения свободы; 3 – условное осуждение к лишению свободы; 4 – штраф; 5 – другие. Сумма на диаграмме 1990 года не равна 100% в соответствии с данными Росстата; 6 – нестыковка данных для 1990 г. (6,6%). Источники: Росстат [I.6, I.7].



Беларусь

1 – лишение свободы; 2 – ограничение свободы; 3 – отсрочка от исполнения наказания; 4 – исправительные работы; 5 – общественные работы; 6 – условное неприменение наказания; 7 – штраф; 8 – другие.



1 – к лишению свободы; 2 – к условному лишению свободы или исправительным работам; 3 – к лишению свободы с отсрочкой от исполнения приговора; 4 – к исправительным работам без лишения свободы; 5 – к штрафу; 6 – к другим мерам наказания.

Распределение (%) осужденных по мерам наказаний, назначенных судами.

Источники: [I.6, I.35, S.80, S.81]
 Список литературы см. на сайте <http://kaig.ru>
 Дополнительную информацию см. в книге «Российские реформы в цифрах и фактах», <http://refru.ru>