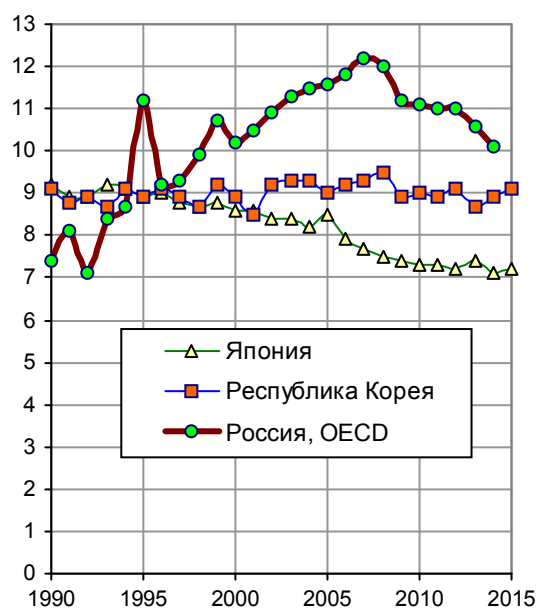


Потребление алкоголя Россия, Япония, Республика Корея

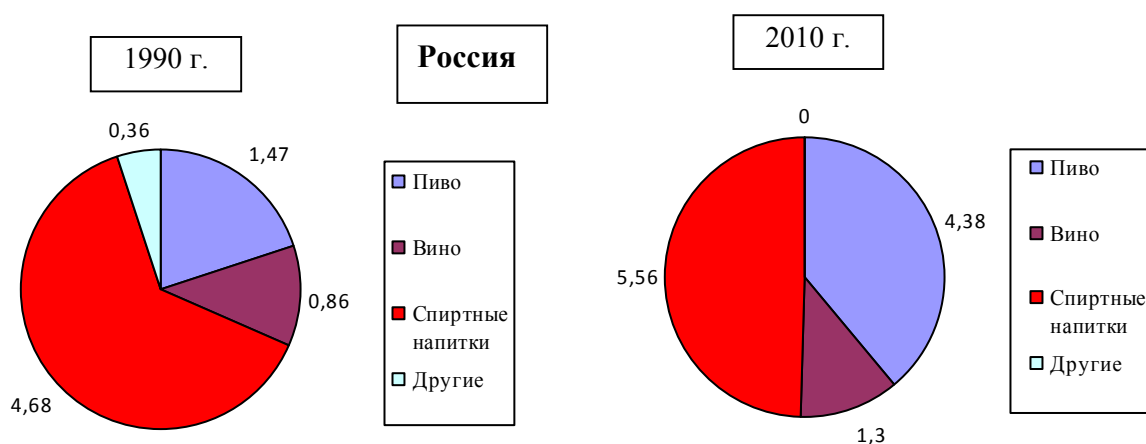


Потребление алкоголя, литров на душу населения в возрасте 15 лет и старше. Источник: OECDstat; WHO, Global Alcohol Database.

Регистрируемое и нерегистрируемое потребление алкоголя

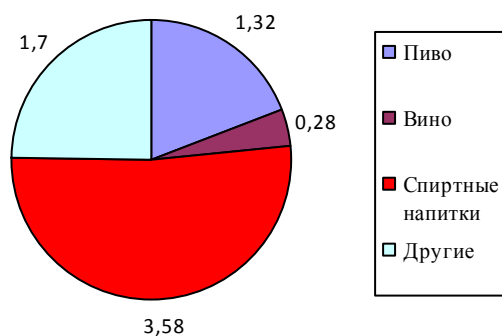
Государство	Потребление алкоголя в среднем на душу населения в возрасте 15 лет и старше (в пересчете на чистый спирт)					
	Регистрируемое		Нерегистрируемое		Всего	
	2005	2010	2005	2010	2005	2010
Россия	11,56	11,1	4,73	3,6	16,3	14,7
Япония	8	6,9	0,2	0,2	8,2	7,1
Республика Корея	8,8	8,2	3	2,5	11,3	10,7

Источник: WHO, Global Health Observatory of the World Health Organization

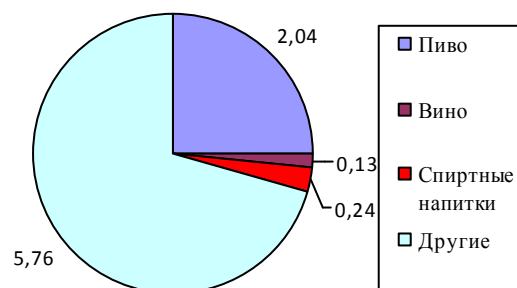


Регистрируемое потребление алкоголя в России в среднем на душу взрослого населения (15 лет и старше) по типам алкогольных напитков (в пересчете на спирт), литров спирта в год. Источник: WHO, Global Alcohol Database.

**Япония,
2010 г.**



**Республика Корея,
2010 г.**



Регистрируемое потребление алкоголя в Японии и в Республике Корея в среднем на душу взрослого населения (15 лет и старше) по типам алкогольных напитков (в пересчете на спирт), литров спирта в год. Источник: WHO, Global Alcohol Database.

Дополнительную информацию см. на сайте <http://kaig.ru>