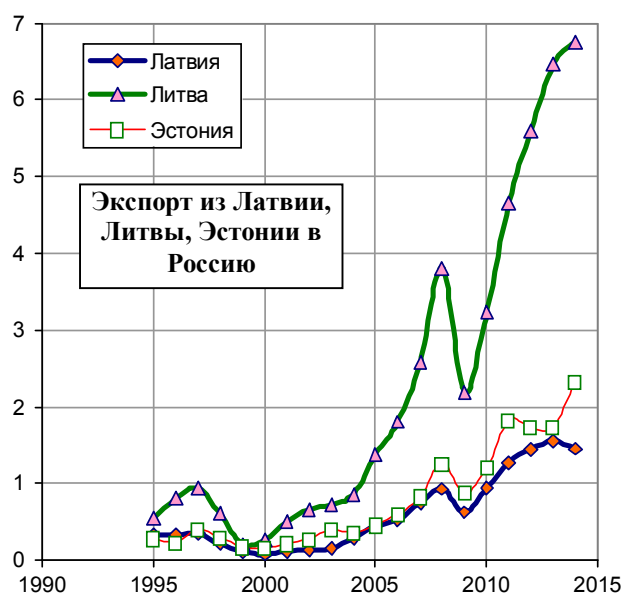
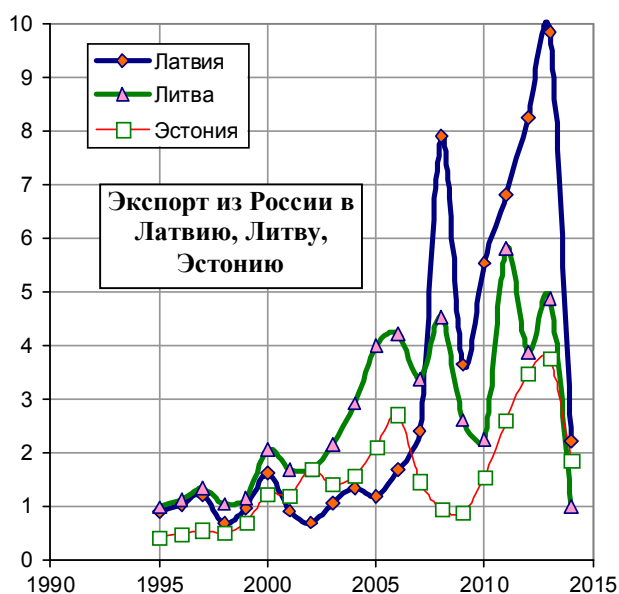
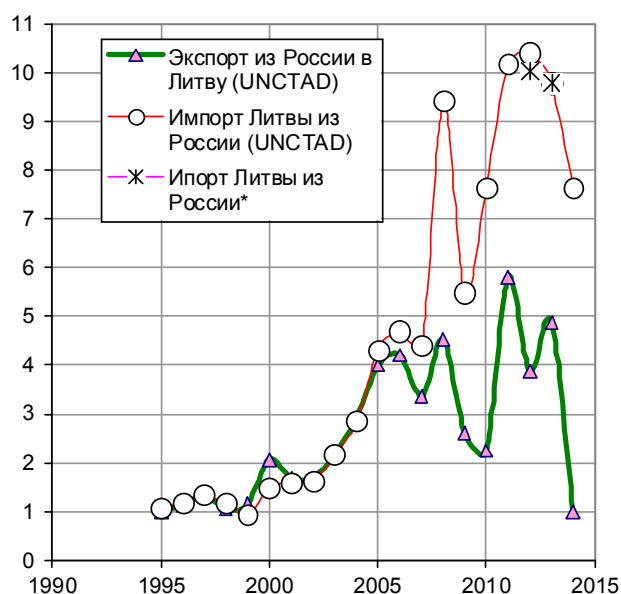
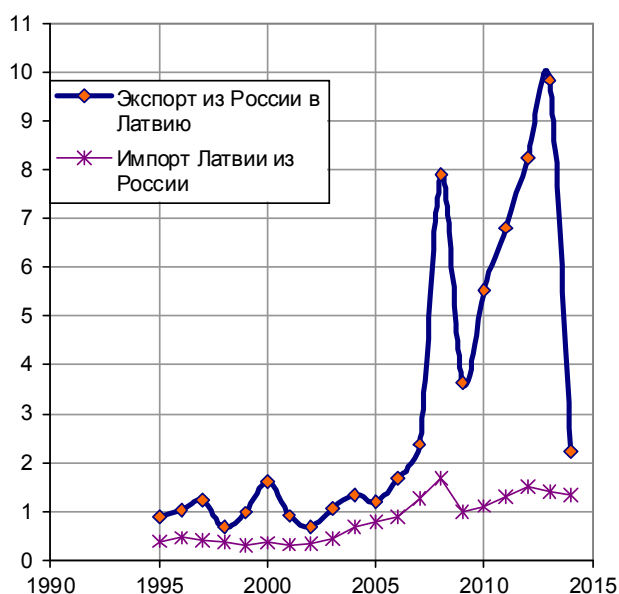


Торговля товарами между Россией и Прибалтийскими странами (млрд. долл.)



Источник: UNCTADstat

Следует отметить, что при честной торговле экспорт из страны А в страну В примерно равен импорту страны В из страны А. Ниже приведены данные ООН (UNCTAD). В будущем их, возможно, подкорректируют.



*- данные Statistical Yearbook of Lithuania 2014

Источник: UNCTADstat

Что удивительно в статистике Росстата по внешней торговле: приводятся данные по экспорту в Гвинею (данные за 2013 г. в миллионах долларов) – 3,7, Исландию – 16, Н.Зеландию – 8,7, Панаму – 58,4, КНДР – 58,4 и т.д., но про многомиллиардный экспорт в Прибалтийские государства – ни слова.

Они притесняют русских, считают их «негражданами». Они поливают грязью наше государство, вводят против нас санкции. А мы им за это, вместо нулевого товарооборота, – наши энергоресурсы.

Дополнительную информацию см. в книге «Российские реформы в цифрах и фактах», <http://refru.ru>
и на сайте «Россия и страны мира в цифрах» <http://kaig.ru>