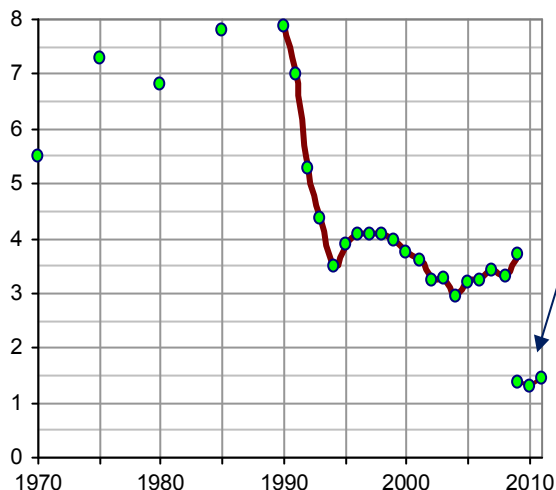
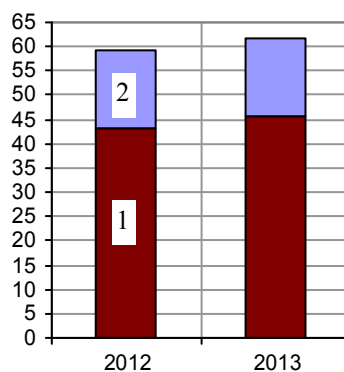
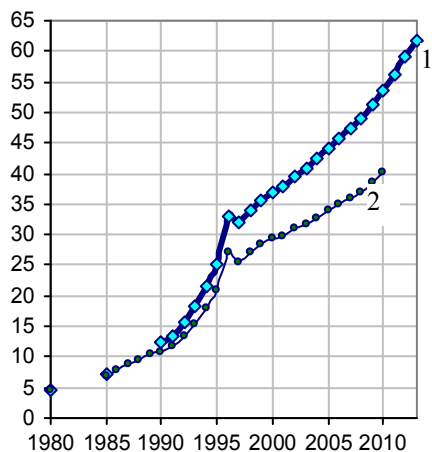


Вылов рыбы



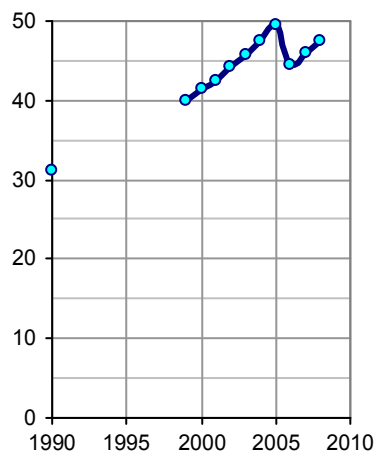
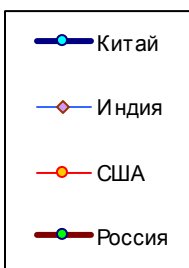
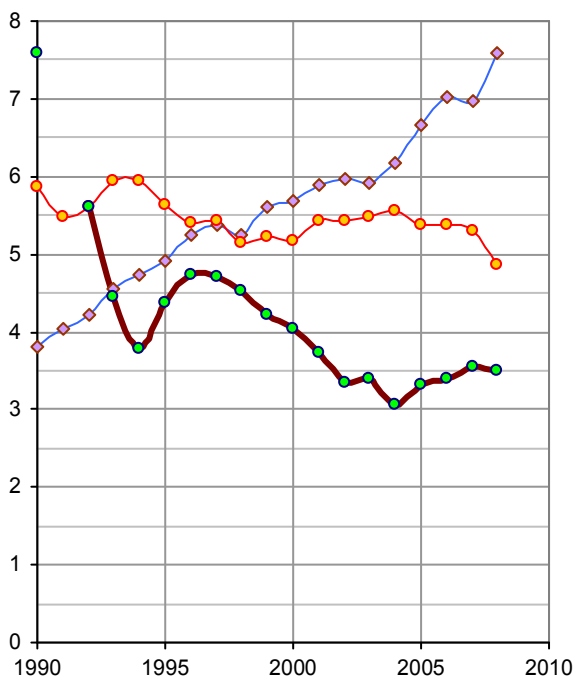
С 2009 г. Росстат публикует данные под заглавием «Добыча (производство) основных видов продукции рыболовства». Включены рыба, ракообразные, биоресурсы водные прочие.

Вылов рыбы и добыча водных биоресурсов в России (РСФСР и РФ), млн. тонн. Включены: улов рыбы всех видов, добыча беспозвоночных и ракообразных, водорослей, морского зверя и китов. Источник: [1.6].



Выращено в водоемах (1, output of cultured aquatic products) и выловлено продукции (2, fished aquatic products) гидросферы в Китае, млн. т. Источник: National Bureau of Statistics of China

Добыча (выработка, выпуск) водных биоресурсов (Output of Aquatic Products) с учетом культивируемых (aquaculture), млн. т (линия 1) и добыча на душу населения (кг, линия 2) в Китае по данным National Bureau of Statistics of China.



Вылов рыбы (в живом весе), млн. тонн (Fisheries - commercial catch, live weight). Включены: рыба, ракообразные, моллюски, а также выращиваемые организмы; не включены морские млекопитающие и водные растения. Источник: Statistical Abstract of United States.

Fisheries production, by capture and aquaculture, 2011

Рыбная продукция, 2011 г., млн. тонн

Страна	Вылов	Разведение (рыба, ракообразные, моллюски)	Всего	Заводы (Aquatic plants)		
				Вылов	Разведение (Aquaculture)	Всего
Бразилия	0,8	0,63	1,43
Китай	15,8	38,6	54,4	0,27	11,55	11,82
Индия	4,3	4,6	8,9	0	0,005	0,005
Россия	4,3	0,1	4,4	0,007	...	0,007

Источник: FAOSTAT

Дополнительную информацию см. в книге «Российские реформы в цифрах и фактах», <http://refru.ru>