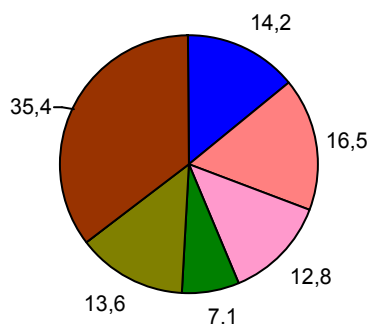


## Структура расходов бюджетов (проценты) Россия и Сингапур

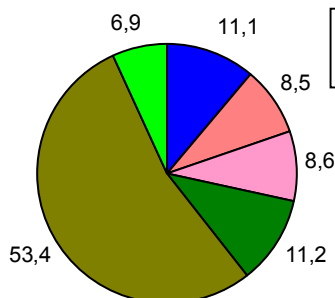
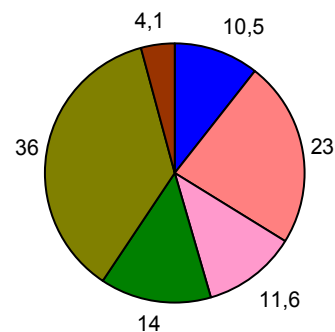
Россия, 2016 г.

Россия, 2005 г.

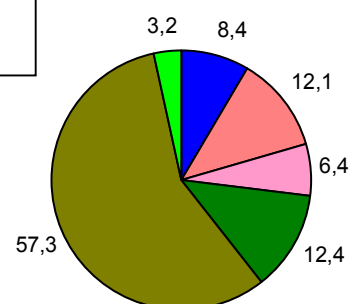
### Расходы федерального бюджета



- **Общегосударственные расходы** (управление, включая международные отношения, обслуживание долга)
- **На национальную оборону**
- **На национальную безопасность и правоохранительную деятельность**
- **На национальную экономику**
- **На социально-культурные мероприятия** (образование, здравоохранение, культура, физкультура и спорт, социальная политика и др.)
- **На жилищно-коммунальное хозяйство**
- **Межбюджетные трансферты** (для 2011 - "Межбюджетные трансферты общего характера")



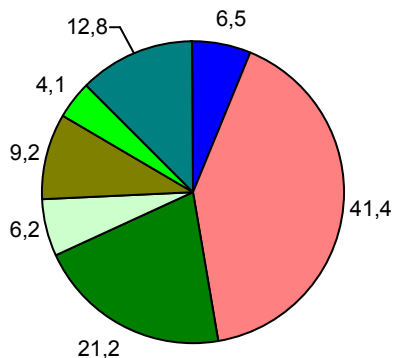
### Расходы консолидированного бюджета (с учетом бюджетов госуд. внебюджетных фондов)



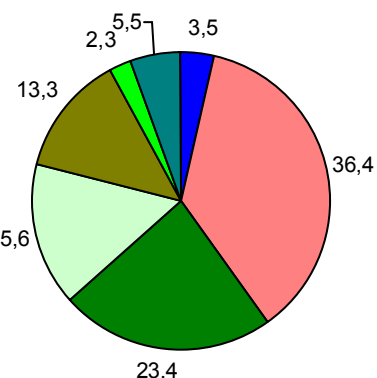
Структура расходов бюджетов России, проценты. Источник: [1.6].

Сингапур, 2005 г.

Сингапур, 2015 г.



- **Аппарат управления**
- **На национальную безопасность и международные отношения**
- **Образование**
- **Здравоохранение**
- **Национальное развитие, общественная политика, молодежь, семья, спорт, искусство, и др.**
- **Охрана окружающей среды, водные ресурсы**
- **На экономическое развитие** (транспорт, связь, торговля, промышленность, трудовые ресурсы и др.)



Структура расходов бюджета Сингапура, проценты. Источник: Yearbook of Statistics Singapore.

Дополнительную информацию см. в книге «Российские реформы в цифрах и фактах», <http://refru.ru>