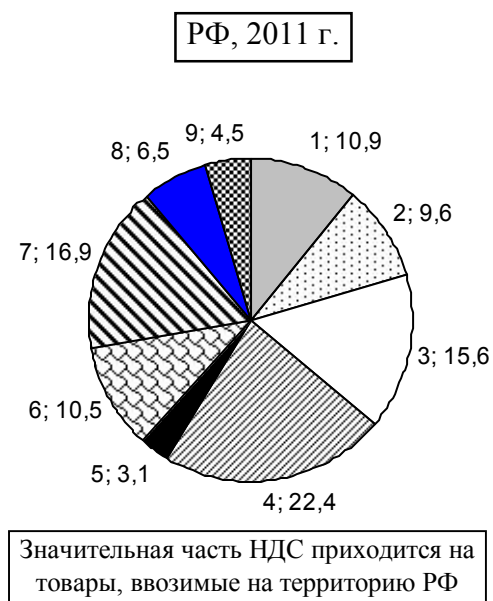


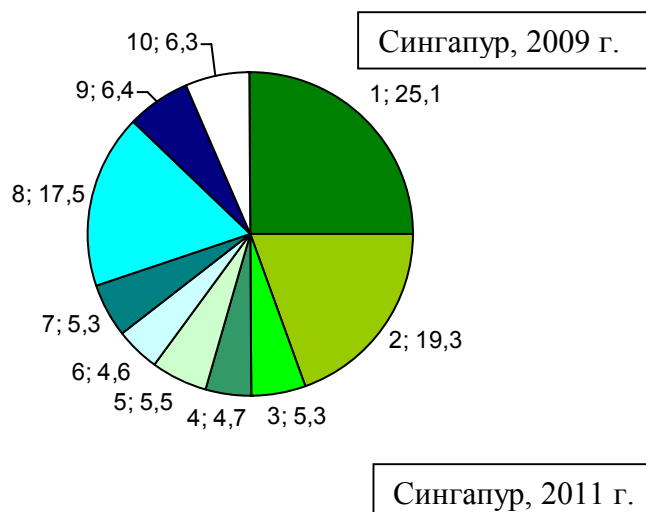
Структура доходов бюджетов



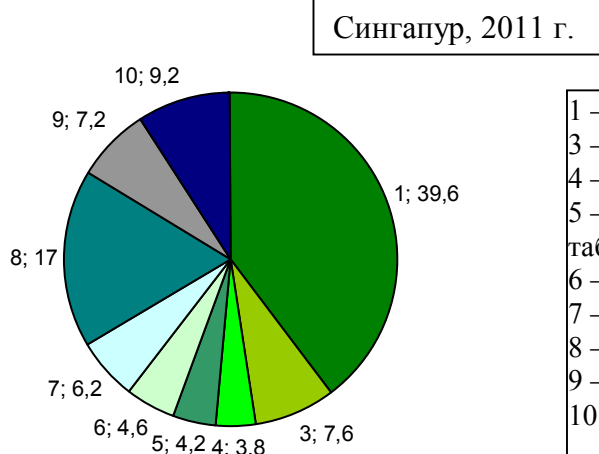
№	Наименование статьи	Проценты		
		2005 г.	2008 г.	2009 г.
1	Налог на прибыль организаций	15,5	15,7	9,3
2	Налог на доходы физических лиц	8,2	10,4	12,2
3	НДС	17,2	13,3	15,1
4	От внешнеэкономической деятельности	19,6	22,4	19,7
5	Акцизы	3,0	2,2	2,6
6	Платежи за пользование природными ресурсами и при пользовании недрами	11,7	11,7	8,6
7	Налоги и взносы на социальные нужды (страх. взносы на ОСС)	13,7	13,2	16,9
8	Налоги на имущество и доходы от использования имущества	6,0	5,8	9
9	Другие	5,1	5,3	6,9

Структура доходов консолидированного бюджета РФ 2011 году. Источник: [1.6].

Налоги – основной источник доходов бюджета Сингапура:



- 1 – корпоративный налог
- 2 – подоходный налог
- 3 – налог на имущество
- 4 – налог на автотранспорт
- 5 – таможенные пошлины и акцизы (на напитки, табачные изделия, нефть, автомобили и др.)
- 6 – налог на тотализаторы и лотереи
- 7 – гербовый сбор
- 8 – налог на товары и услуги
- 9 - сборы и платежи
- 10 - другое



- 1 – налог на доходы (корпоративный, подоходный)
- 2 – налог на имущество и наследство
- 3 – налог на имущество и наследство
- 4 – налог на автотранспорт
- 5 – таможенные пошлины и акцизы (на напитки, табачные изделия, нефть и др.)
- 6 – налог на казино, тотализаторы и лотереи
- 7 – гербовый сбор
- 8 – налог на товары и услуги
- 9 – другие налоги
- 10 - сборы и платежи

Структура доходов бюджета Сингапура, проценты. Источник: Yearbook of Statistics Singapore.

Дополнительную информацию и ссылки на источники см. на сайте <http://kaig.ru>