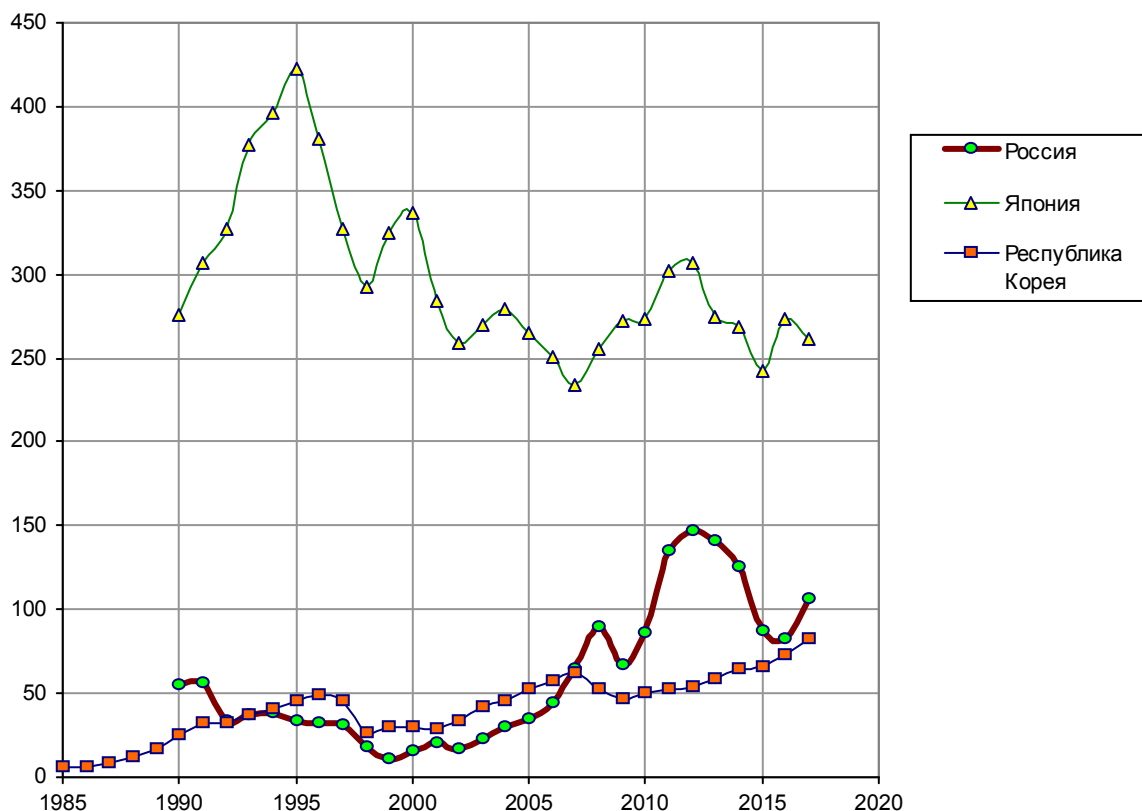


## Строительство

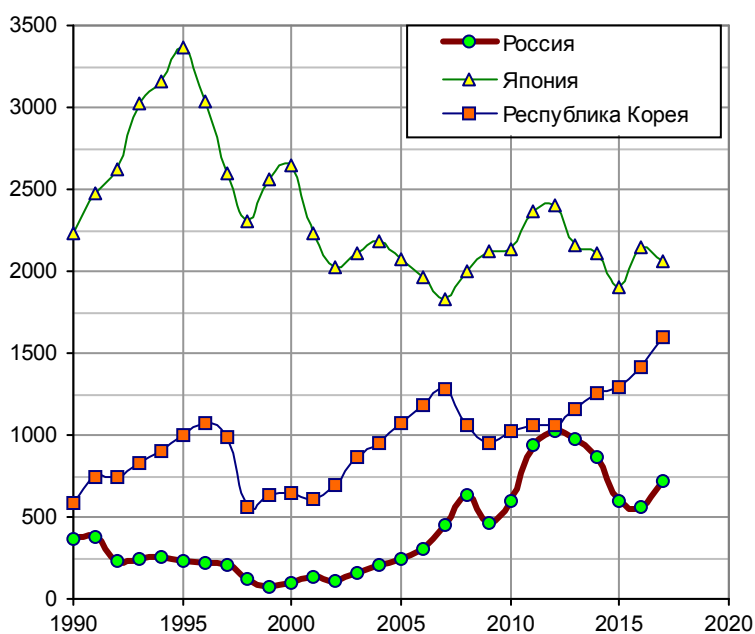
Россия, Япония и Республика Корея

### Валовая добавленная стоимость в строительстве

В Японии строят гораздо больше, чем в России. В России и Республике Корея валовая добавленная стоимость в строительстве примерно одинакова, но были годы, когда и Республике Корея строили больше, чем в России.

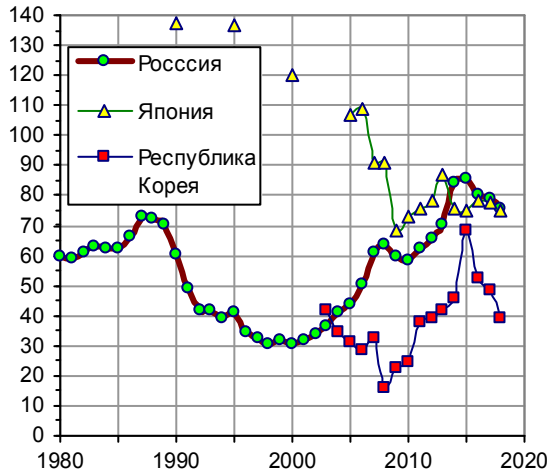


Валовая добавленная стоимость в строительстве, млрд. долл., текущие цены. Источники: [8, 13].



Валовая добавленная стоимость в строительстве на душу населения, долл., текущие цены. Источники: [8, 13].

## Строительство жилья



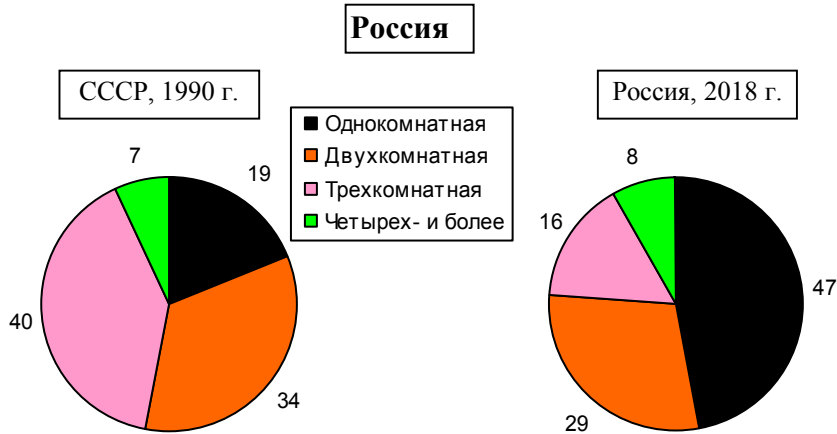
Строительство жилья, млн. м<sup>2</sup> в год (для Японии и Республики Корея – площадь начатого строительства). Источники: [8, 11, 12].



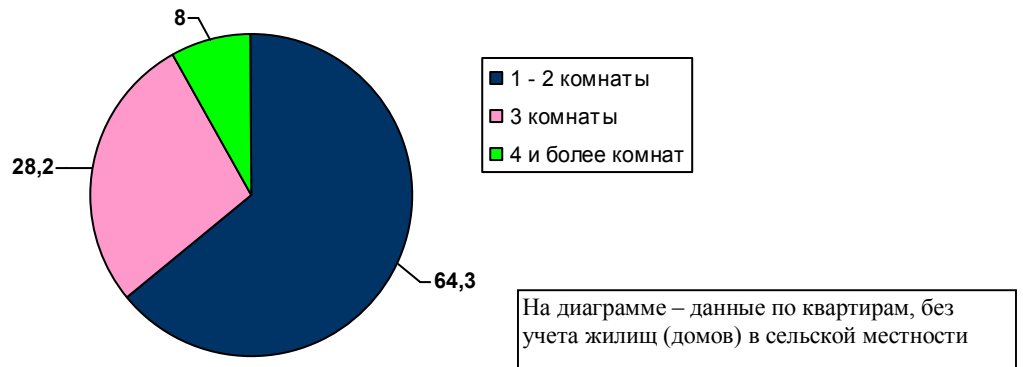
Строительство жилья в России и в Японии на душу населения, м<sup>2</sup> в год (для Японии и Республики Корея – площадь начатого строительства). Источники: [8, 11, 12].

## Количество комнат в жилище (квартире)

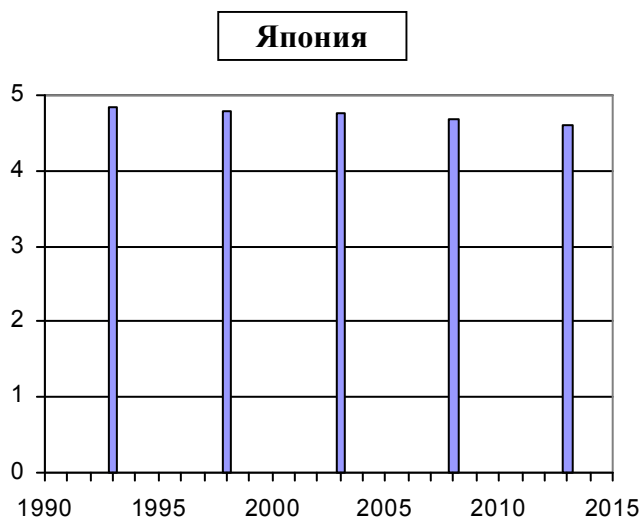
И в Японии, и в Республике Корея доля одно- и двухкомнатных клетушек в общем количестве жилищ незначительна.



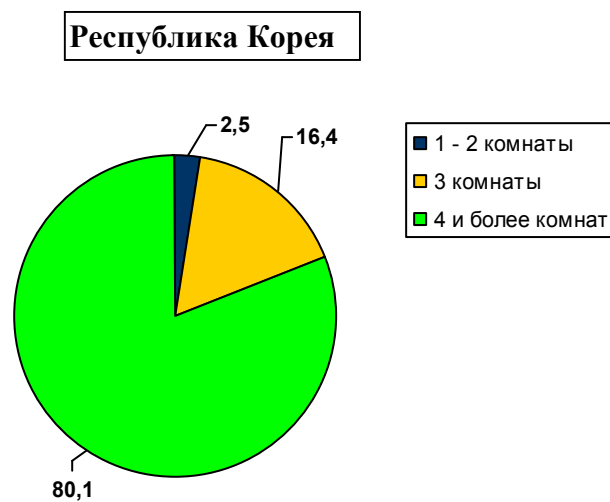
Ввод в действие квартир в СССР и в России по количеству комнат в них, проценты. Источники: [8, 15]. Для СССР учтены квартиры, построенные за счет государственных средств и жилищно-строительными кооперативами.



Распределение квартир в России по количеству комнат в них в 2017 году, в процентах от общего числа квартир. Источник: [8].



Среднее количество комнат в жилище в Японии.  
Dwelling rooms per dwelling. Источник: [11].



Распределение жилищ в Республике Корея по количеству комнат в них, в процентах от общего числа жилищ, 2010 г. Источник: [12].

Средняя площадь жилища в Японии 94,4 м<sup>2</sup> (2018 г.), средний размер квартиры в Республике Корея 106,4 м<sup>2</sup> (2005 г.), средний размер квартиры в России 54,9 м<sup>2</sup> (2017 г.).

Дополнительную информацию см. на сайте «Россия, Япония и Республика Корея в цифрах»,  
<http://kaig.ru/japan.html>