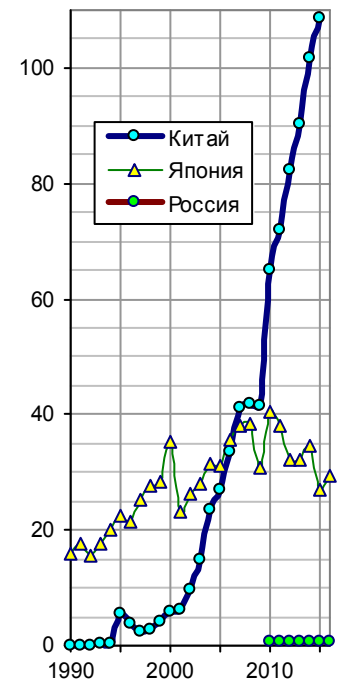
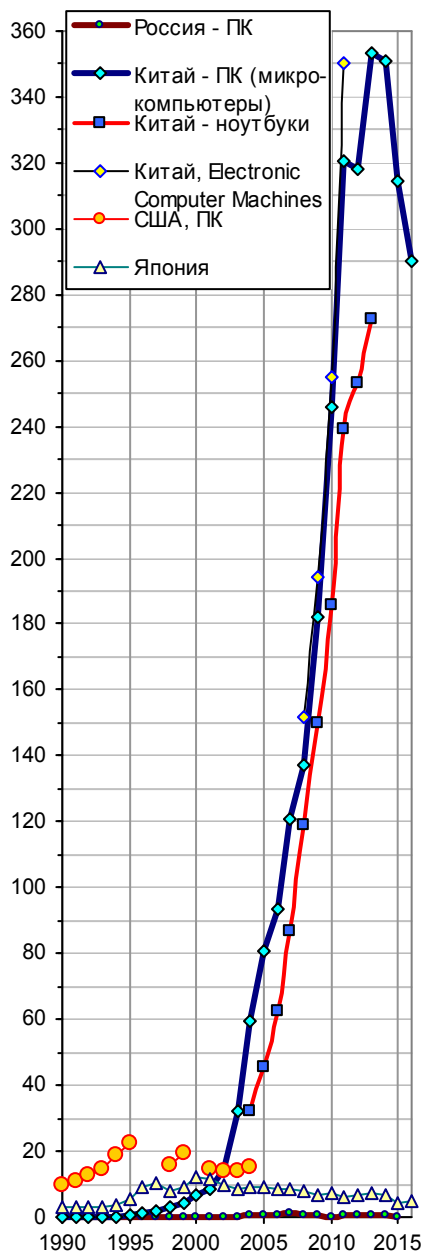
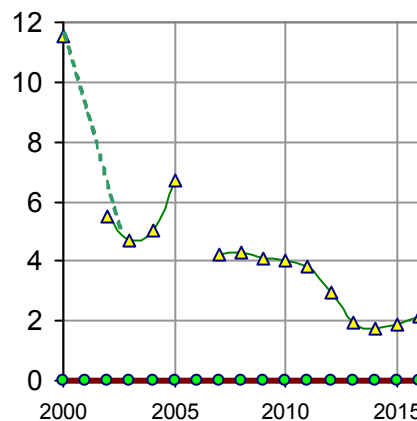


Производство высокотехнологичных электронных изделий Россия, Япония

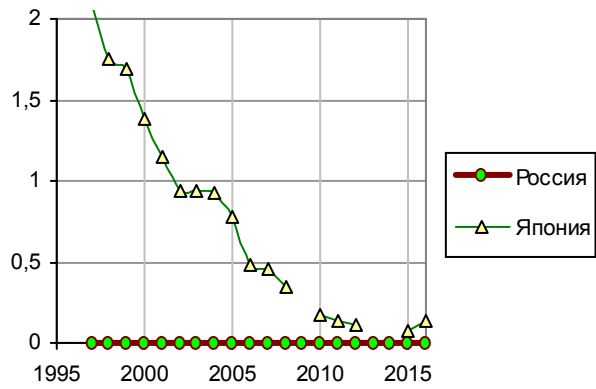


Производство интегральных микросхем, млрд. штук. Для России – включая микросборки. Источники: National Bureau of Statistics of China; Japan Statistical Yearbook; Statistics Bureau, Japan; База данных Росстата «ЕМИСС».

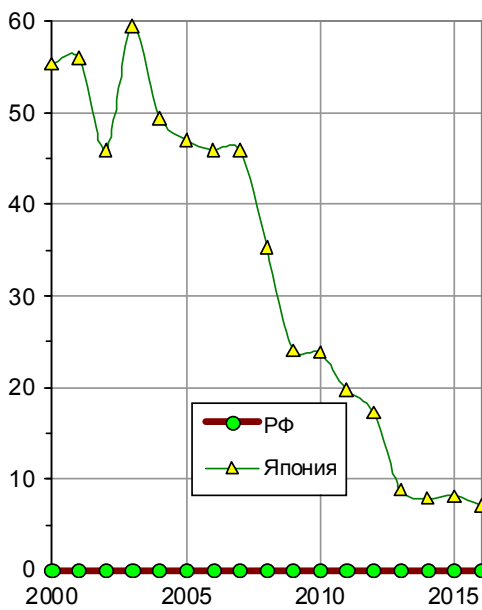
Производство персональных компьютеров в России и в Японии, микрокомпьютеров (micro-computers) и ноутбуков в Китае, отгрузка ПК в США, млн. шт. Источники: [1.6]; National Bureau of Statistics of China; Japan Statistical Yearbook; U.S. Census Bureau, The 2011 Statistical Abstract.



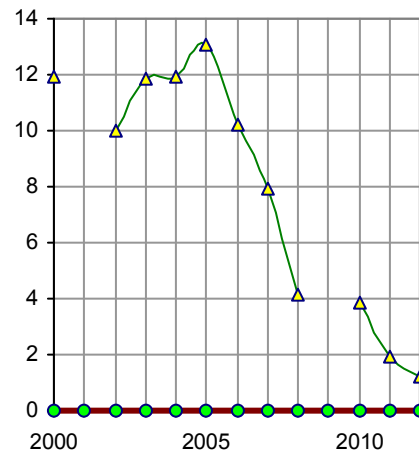
Производство принтеров, млн. Источник: Japan Statistical Yearbook



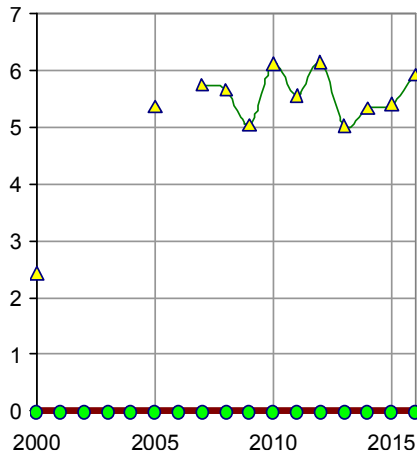
Производство копировальных машин, млн. шт. Источники: [I.6]; Japan Statistical Yearbook.



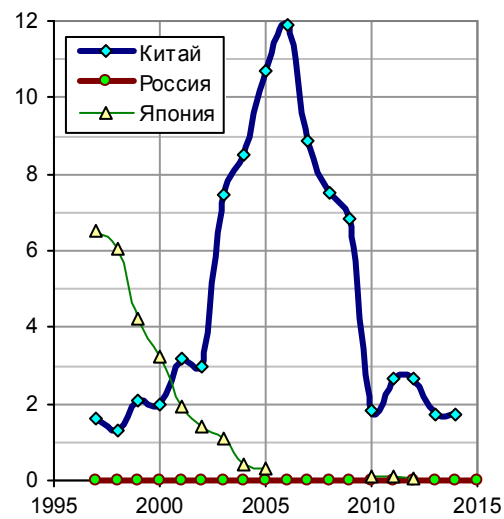
Производство сотовых телефонов, млн. Источник: Japan Statistical Yearbook



Производство видеокамер, млн. Источник: Japan Statistical Yearbook



Производство автомобильных навигационных систем, млн. Источник: Japan Statistical Yearbook.



Производство факс-аппаратов, млн. шт. Источники: [1.6]; National Bureau of Statistics of China; Japan Statistical Yearbook.

Дополнительную информацию и список литературы см. на сайте <http://kaig.ru>