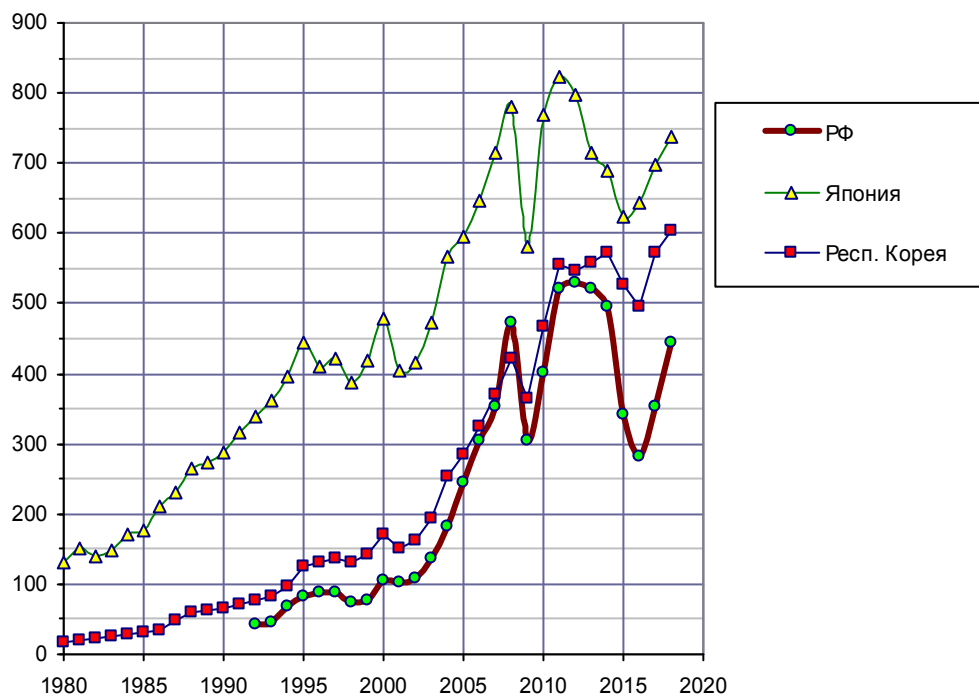
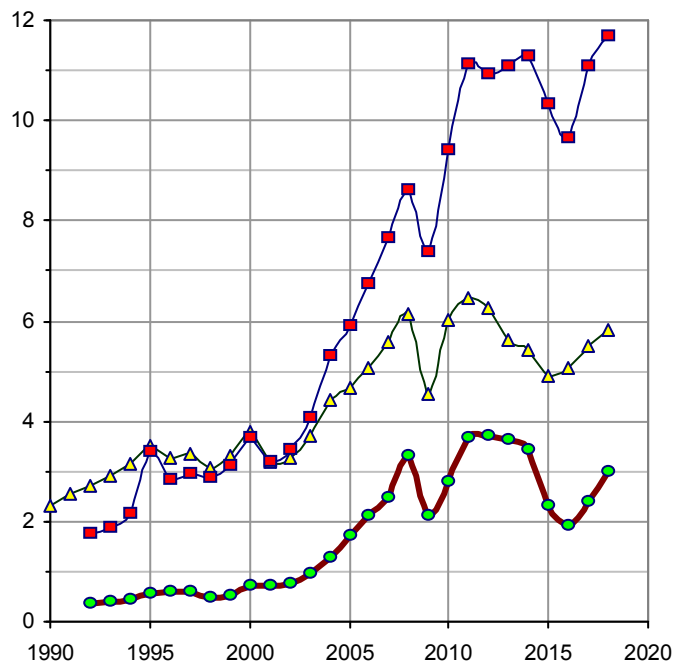


Экспорт и импорт товаров Россия, Япония и Республика Корея Экспорт товаров

По объему экспорта товаров в мире уверенно лидирует Китай. В 2018 г. Россия занимала 14 место, уступая и Японии, и Республике Корея.



Объем экспорта товаров, млрд. долл., текущие цены. Источники: [8, 32].

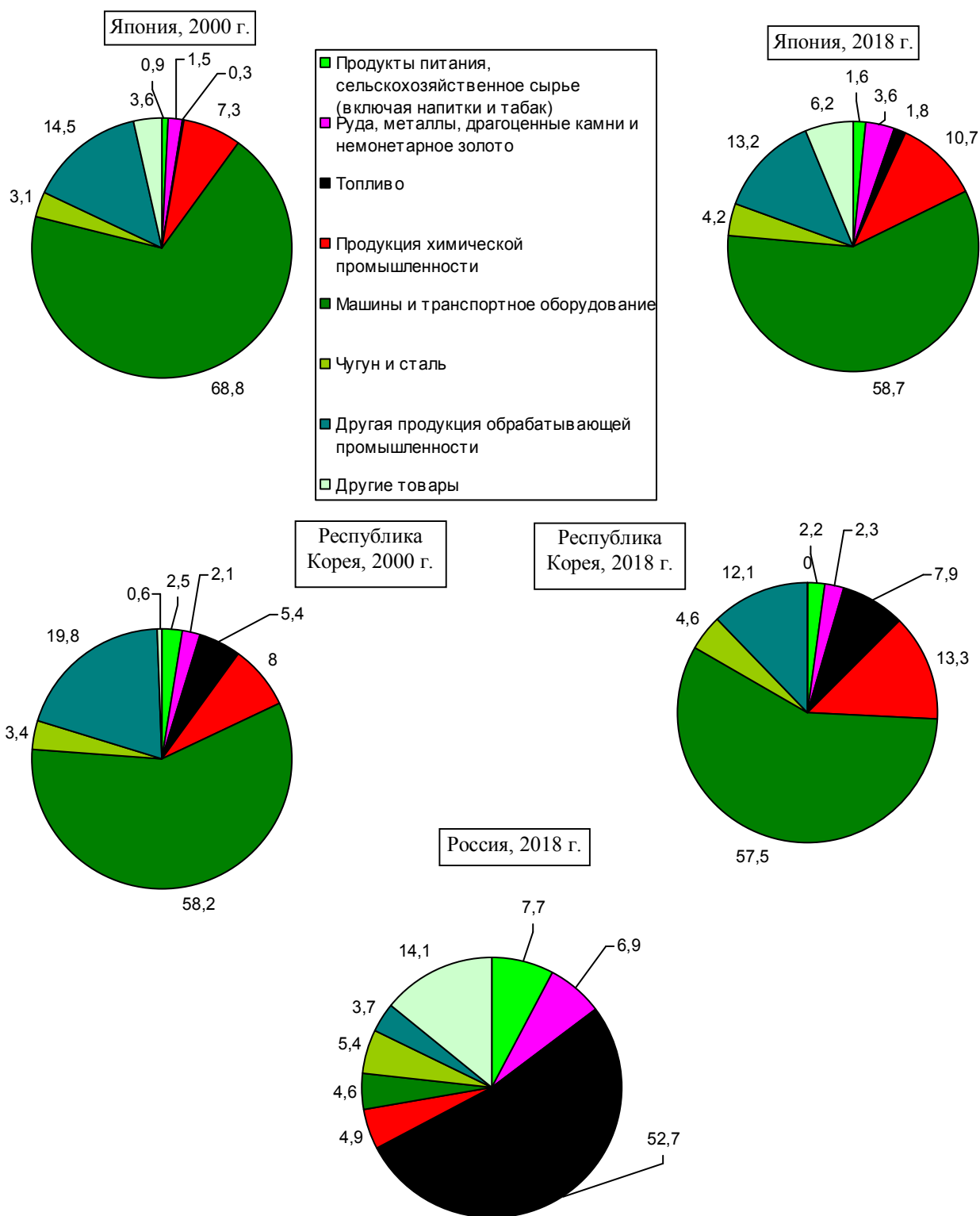


Экспорт товаров на душу населения, тыс. долл., в текущих ценах. Источники: [8, 32].

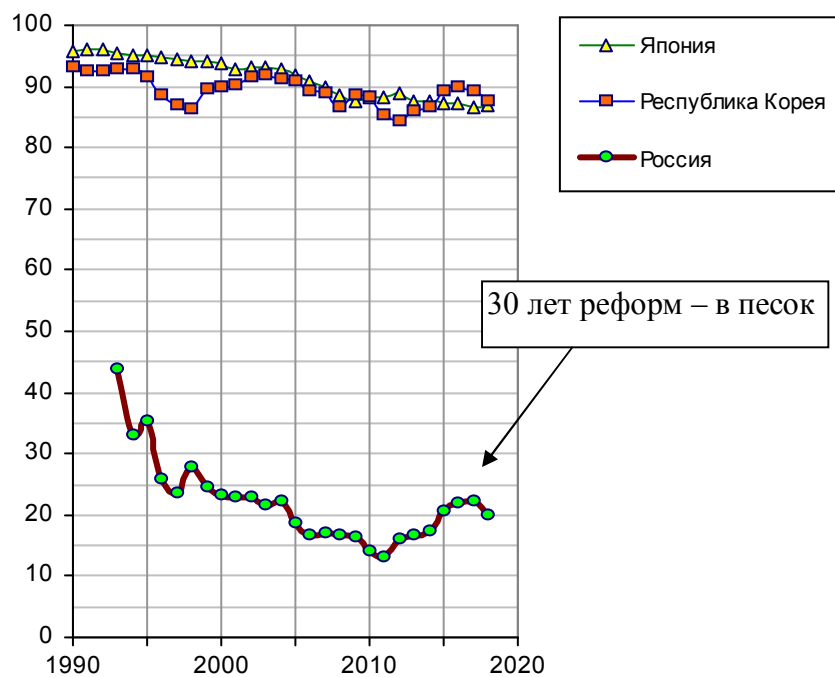
В товарной структуре экспорта России преобладает топливо (Fuels), в структуре экспорта Японии и Республики Корея преобладают машины и транспортное оборудование.

В соответствии с международной классификацией в «Машины и транспортное оборудование» входит продукция различных отраслей машиностроения (например, энергомашиностроения,

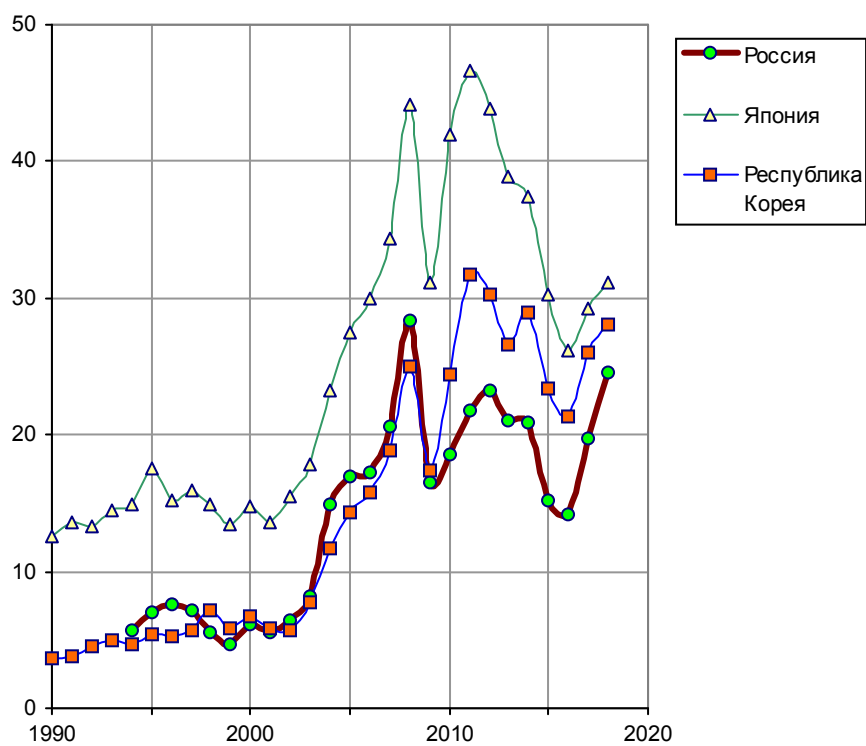
химического и нефтяного машиностроения, автомобилестроения, судостроения, авиационной промышленности, станкостроения, бытовой техники и оборудования и др.), а также производство электроники, компьютеров, офисной техники, телекоммуникационной техники. В производстве и экспорте высокотехнологичной техники (компьютеров, офисной техники, мобильных телефонов и т. д.) отставание России от развитых стран и Китая еще более огромно.



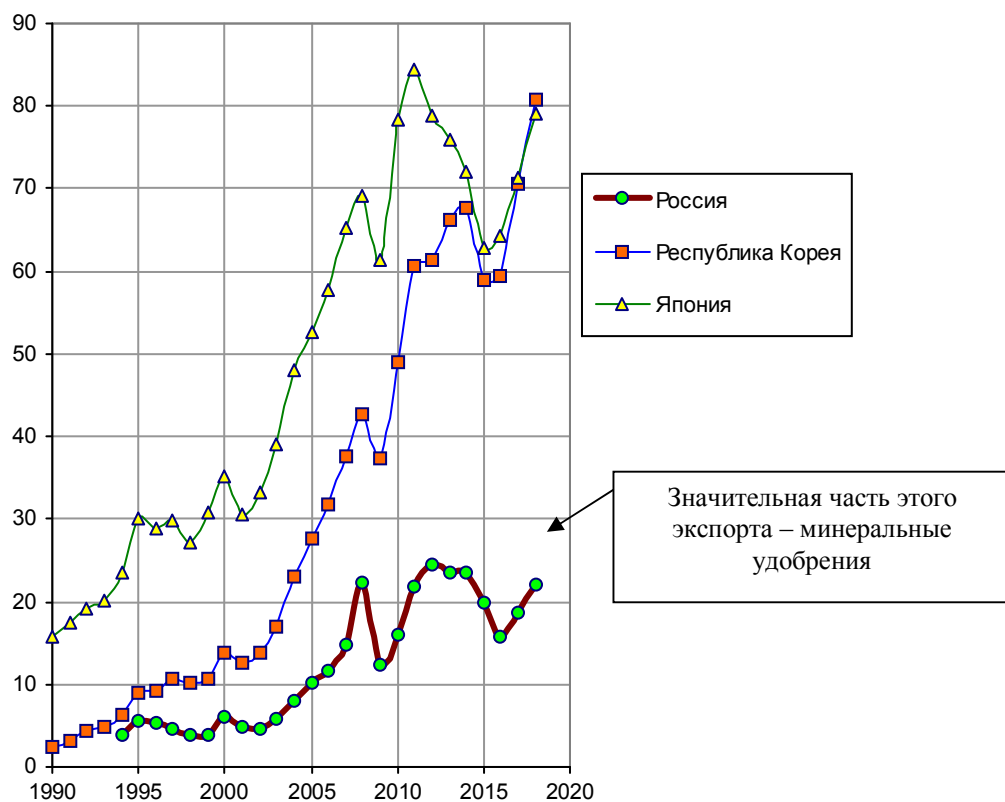
Товарная структура экспорта, проценты. Источник: [4].



Доля продукции обрабатывающей промышленности в общем объеме экспорта, проценты. Источник: расчет по данным [32].

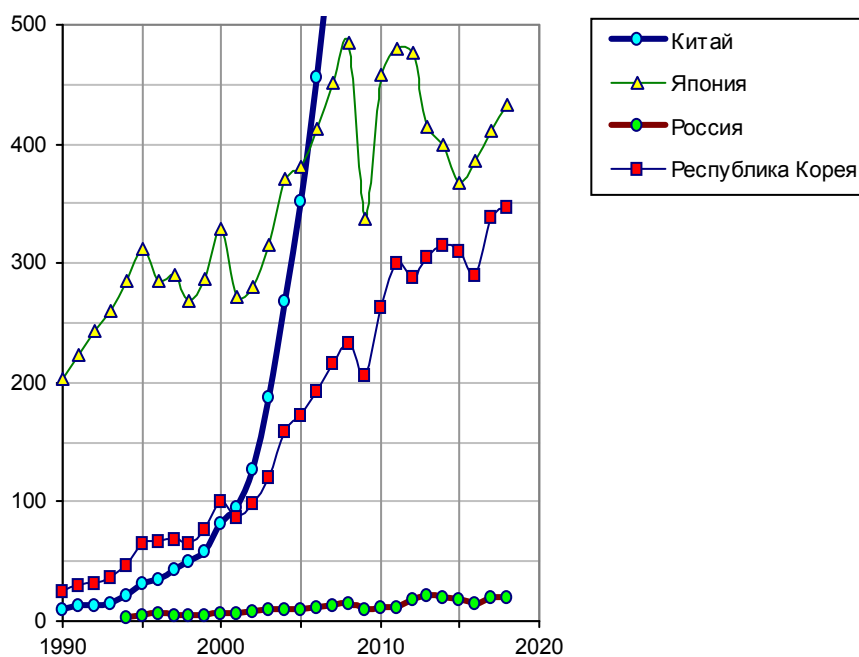


Экспорт черных металлов, млрд. долл., текущие цены. Источник: [32].

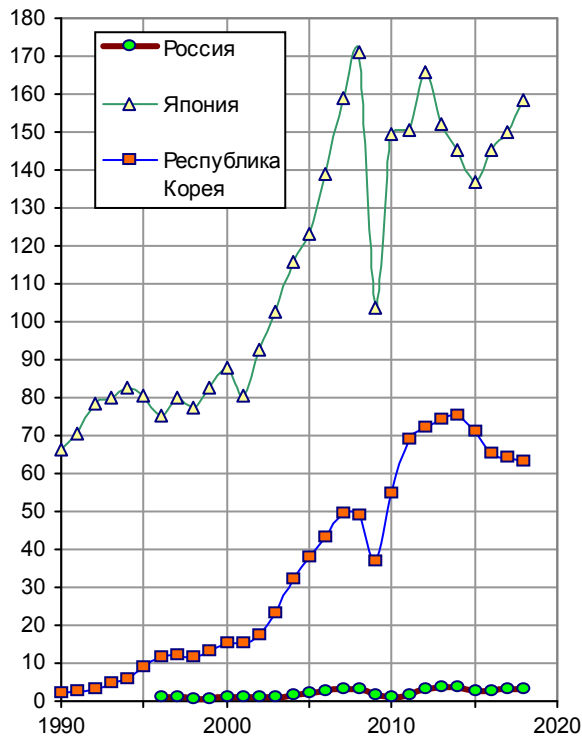


Экспорт продукции химической промышленности, млрд. долл. Источник: [32].

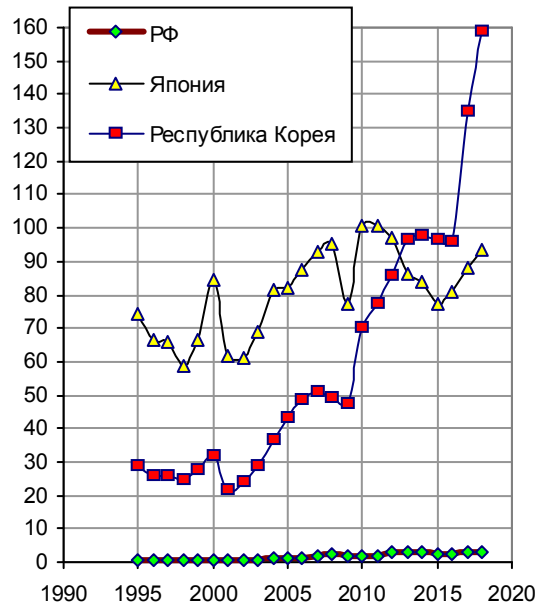
По объему экспорта продукции машиностроения можно оценить темпы развития высокотехнологичных производств. Интенсивное развитие машиностроения в Китае, Японии, Республики Корея, и фактический застой в России. Такой тренд в нашей стране был предопределен сырьевым российским олигархатом в 1990-х.



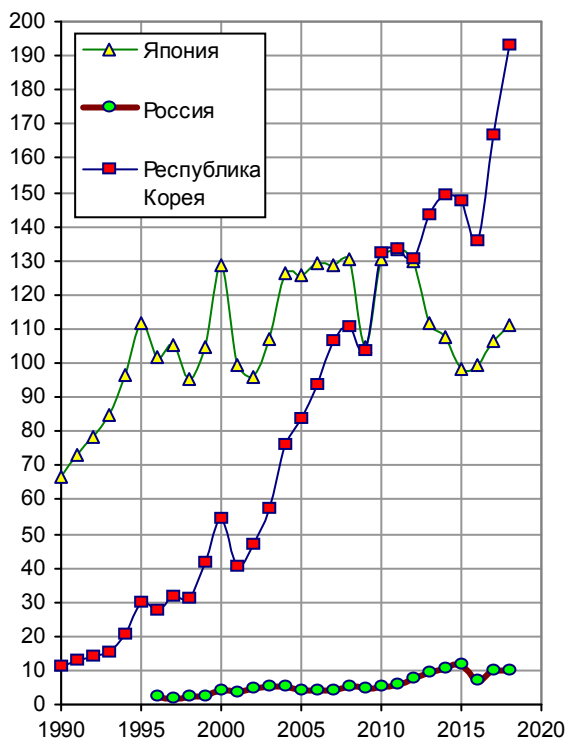
Экспорт машин и транспортного оборудования, млрд. долл., текущие цены. Источник: [32].



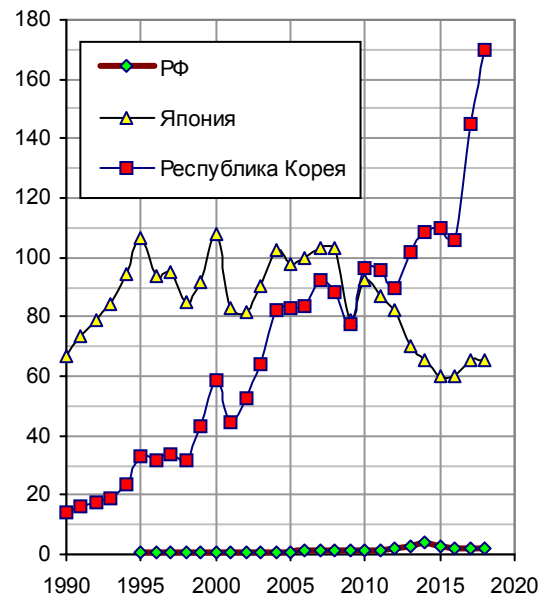
Экспорт продукции автомобильной промышленности, млрд. долл., текущие цены. Источник: [32].



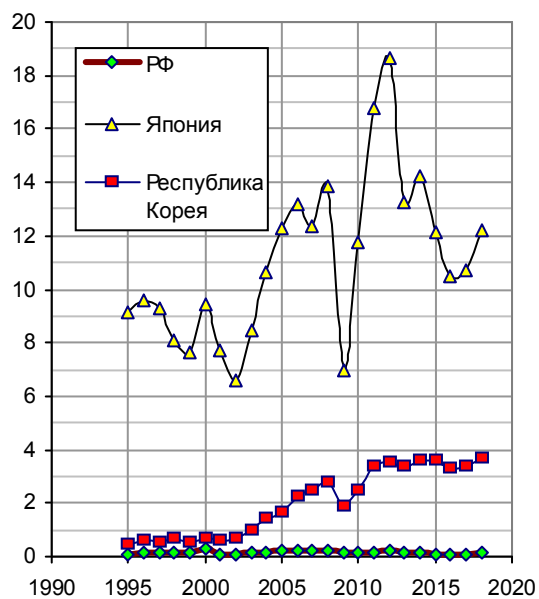
Экспорт электрооборудования, инструментов, электробытовых приборов (Electrical machinery, apparatus and appliances, n.e.s), млрд. долл. Источник: [4].



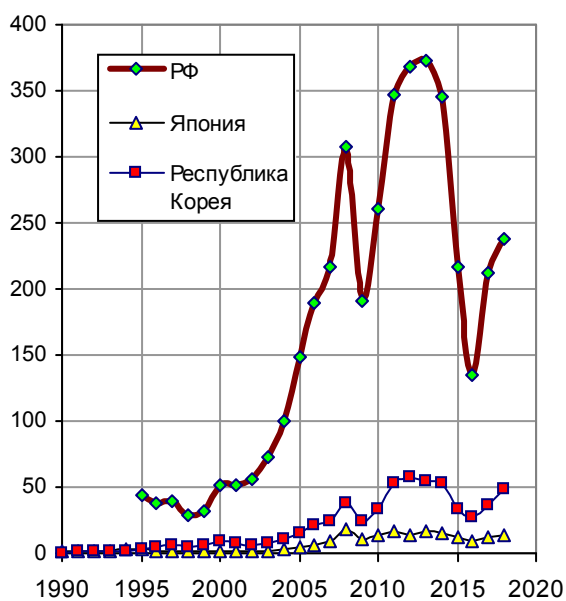
Экспорт высокотехнологичных товаров, млрд. долл., текущие цены. Источник: [2].



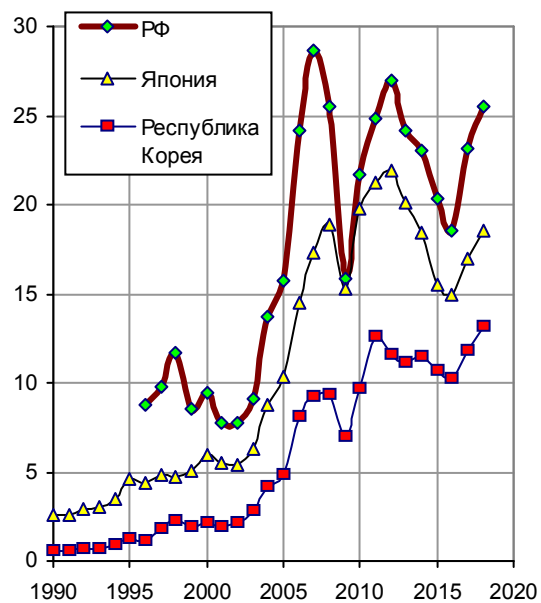
Экспорт офисного и телекоммуникационного оборудования (Office machines and automatic data processing machines + telecommunication and sound recording apparatus), млрд. долл. Источник: [32].



Экспорт металлообрабатывающих станков (Metal working machinery), млрд. долл. Источник: [4].

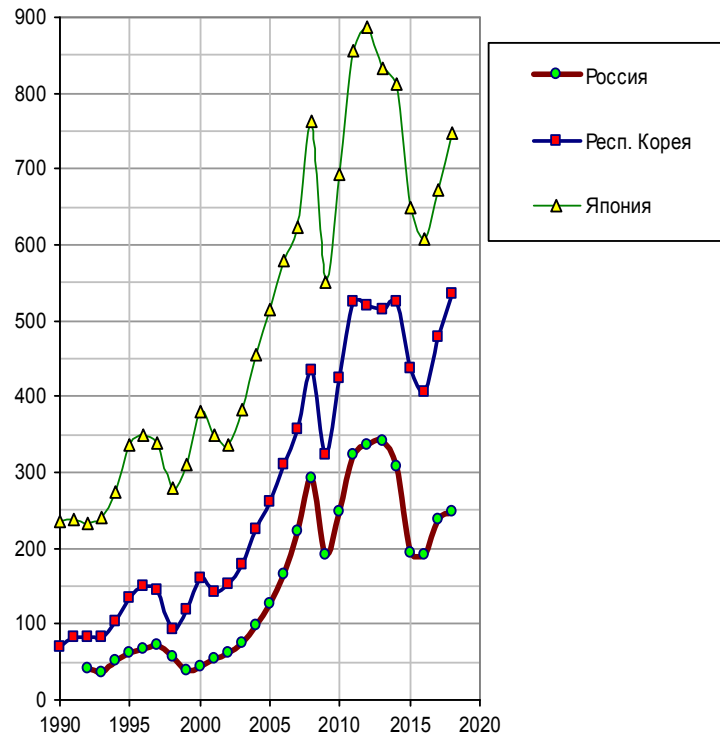


Экспорт топливно-энергетических ресурсов (fuel), млрд. долл. Источник: [32].



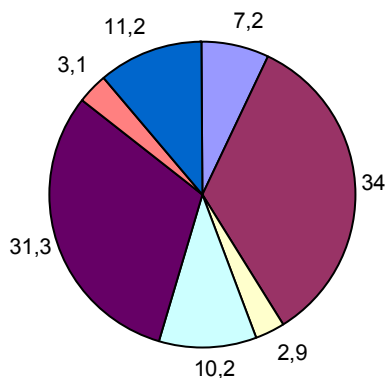
Экспорт минеральных ресурсов, кроме топливно-энергетических, млрд. долл.. Источник: [32].

Импорт товаров

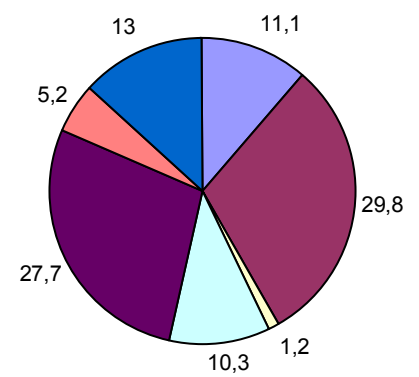


Импорт товаров, млрд. долл. Источник: [4].

Республика Корея



Япония

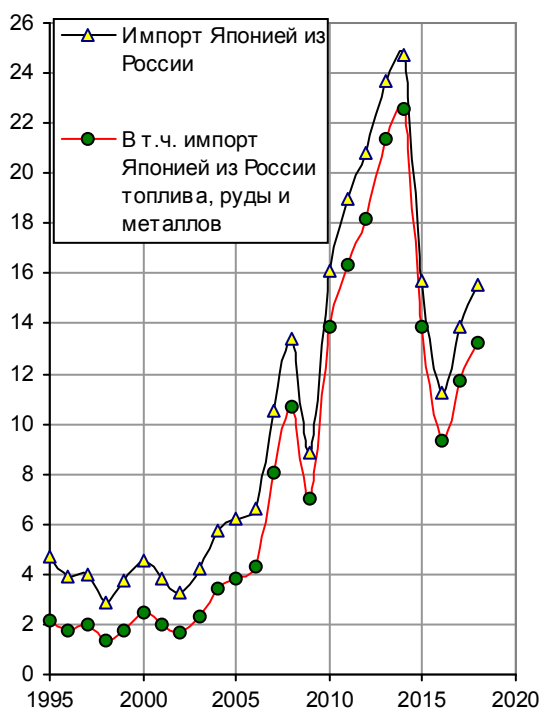


Россия



Структура импорта товаров в 2018 г., проценты. Источник: [32].

Из России Япония и Республика Корея импортируют, в основном, топливо и руду.



Импорт товаров Японией из России, млрд. долл. Источники: [4].



Импорт товаров Республикой Корея из России, млрд. долл. Источники: [4].

Дополнительную информацию см. на сайте «Россия, Япония и Республика Корея в цифрах», <http://kaig.ru/japan.html>