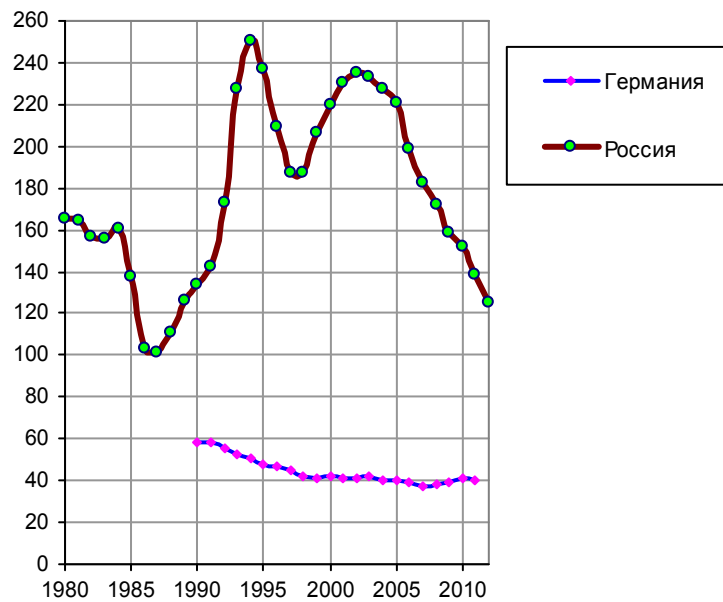
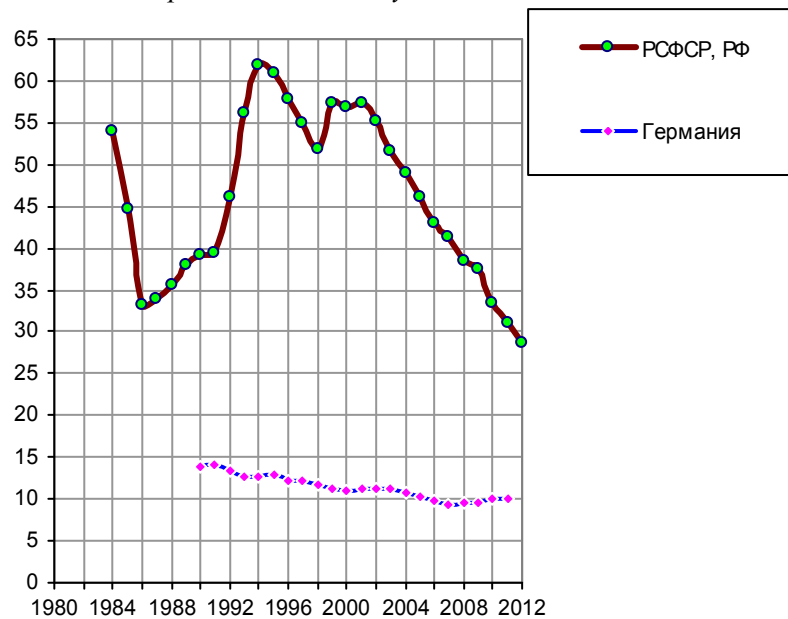


Смертность от внешних причин

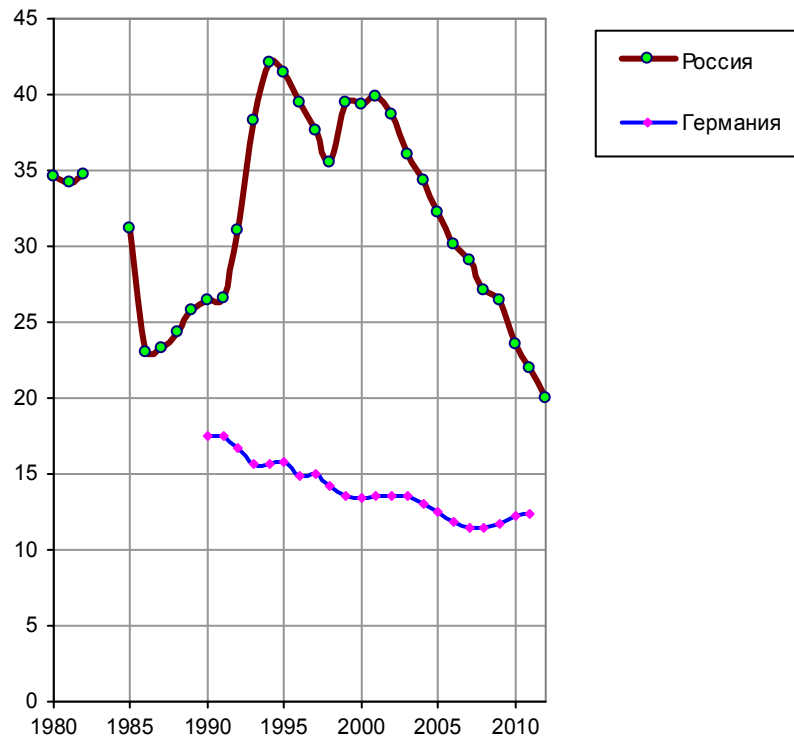


Смертность от внешних причин, на 100 тыс. человек населения. Источники: UN Demographic Yearbook, [I.6, I.7, I.24]; расчет по данным European mortality database (MDB), WHO/Europe; OECD.Stat.

Смертность от самоубийств

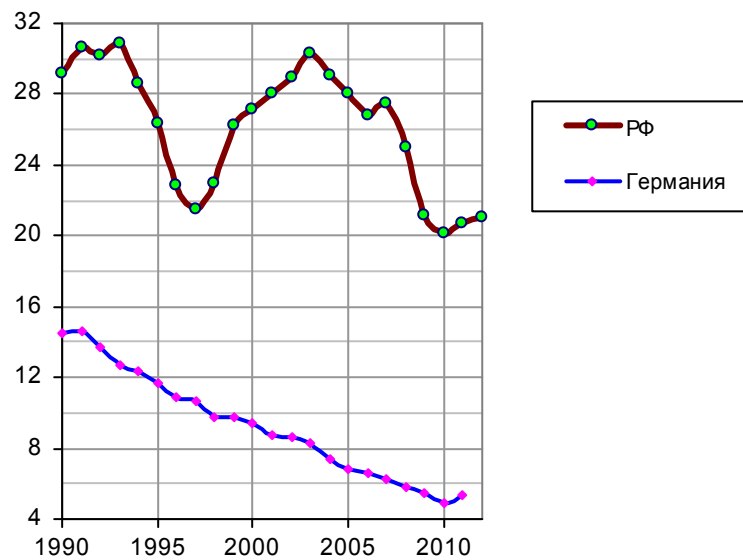


Количество самоубийств, тысяч. Источники: [I.6, 108]; European mortality database (MDB), WHO/Europe; OECD.stat.



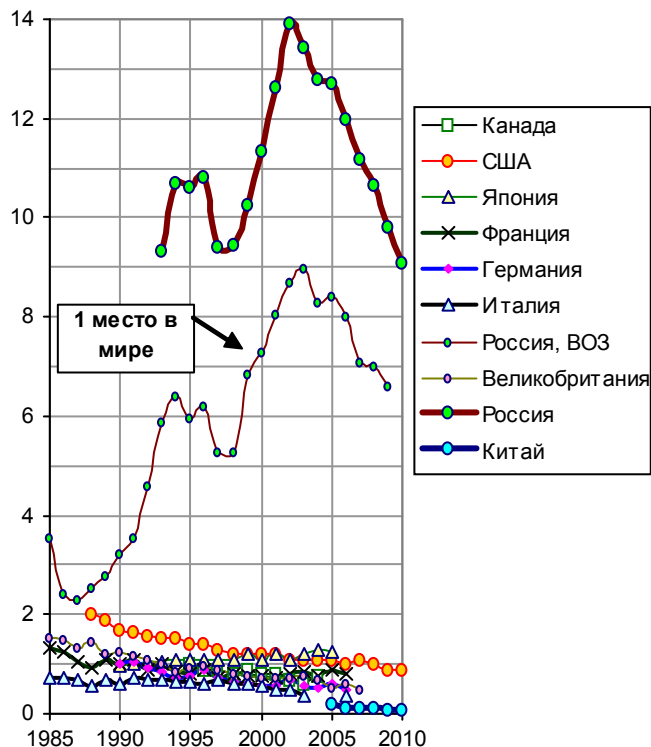
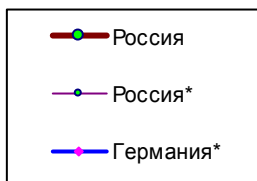
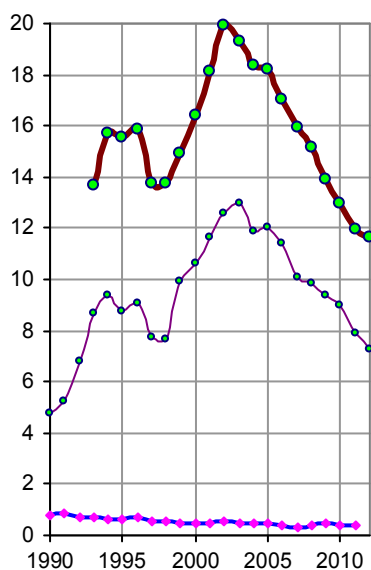
Количество самоубийств на 100 тыс. человек населения. Источники: Росстат [1.6, 1.7]; расчет по данным European mortality database (MDB), WHO/Europe.

Смертность от транспортных несчастных случаев



Коэффициент смертности от всех видов транспортных несчастных случаев на 100 тыс. Источники [1.6, 1.7, 1.24]; European mortality database (MDB), WHO/Europe; OECD.stat.

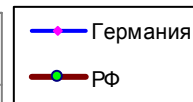
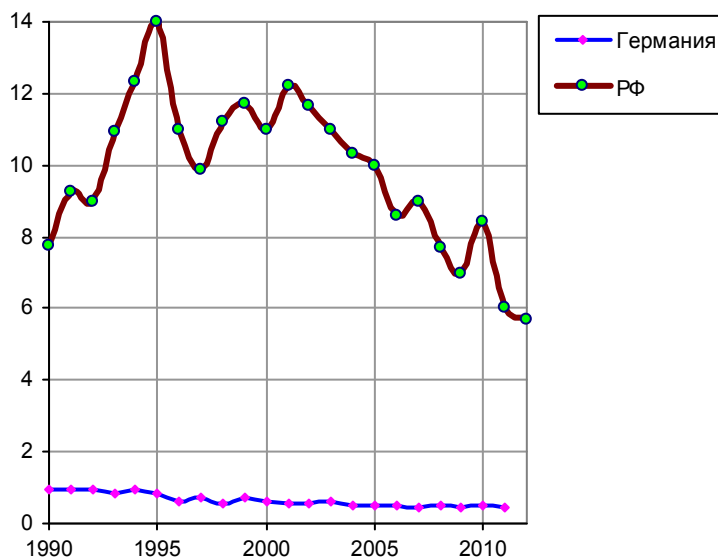
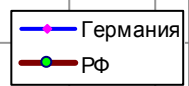
Смертность от пожаров



Количество погибших в результате пожаров, тыс. человек. Источники: МЧС РФ («Данные по оперативной обстановке с пожарами в РФ» по годам на сайте министерства); * - данные European mortality database (MDB), WHO/Europe и [1.24].

Смертность в результате пожаров в странах «восьмерки» и в Китае, на 100 тыс. человек населения. Источники: UN Demographic Yearbook, 1989 ÷ 2007; WHO, Mortality Database; Information Bulletin of World Fire Statistics, Geneva Association; CTIF; European mortality database (MDB), WHO/Europe; National Vital Statistics Report; National Bureau of Statistics of China.

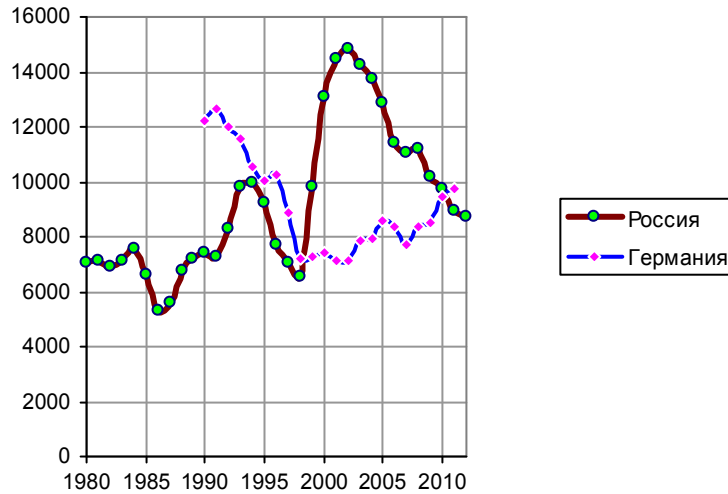
Смертность от случайных утоплений



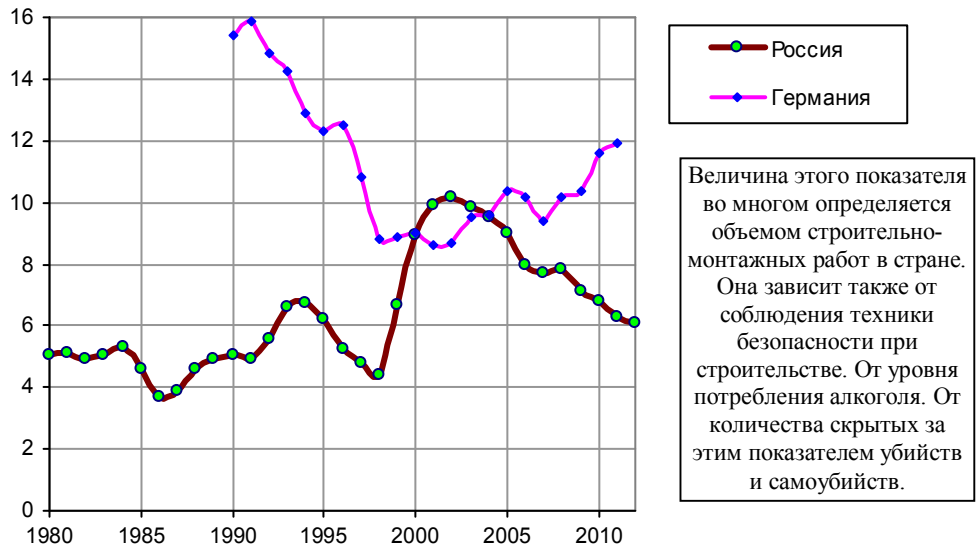
Количество погибших от случайных утоплений. Источники: [1.24]; European mortality database (MDB), WHO/Europe; UN Demographic Yearbook.

Коэффициент смертности от случайных утоплений в странах «восьмерки», на 100 тыс. человек населения. Источники: UN Demographic Yearbook; [1.6, 1.7, 1.24]; расчет по European mortality database (MDB), WHO/Europe.

Смертность от случайных падений

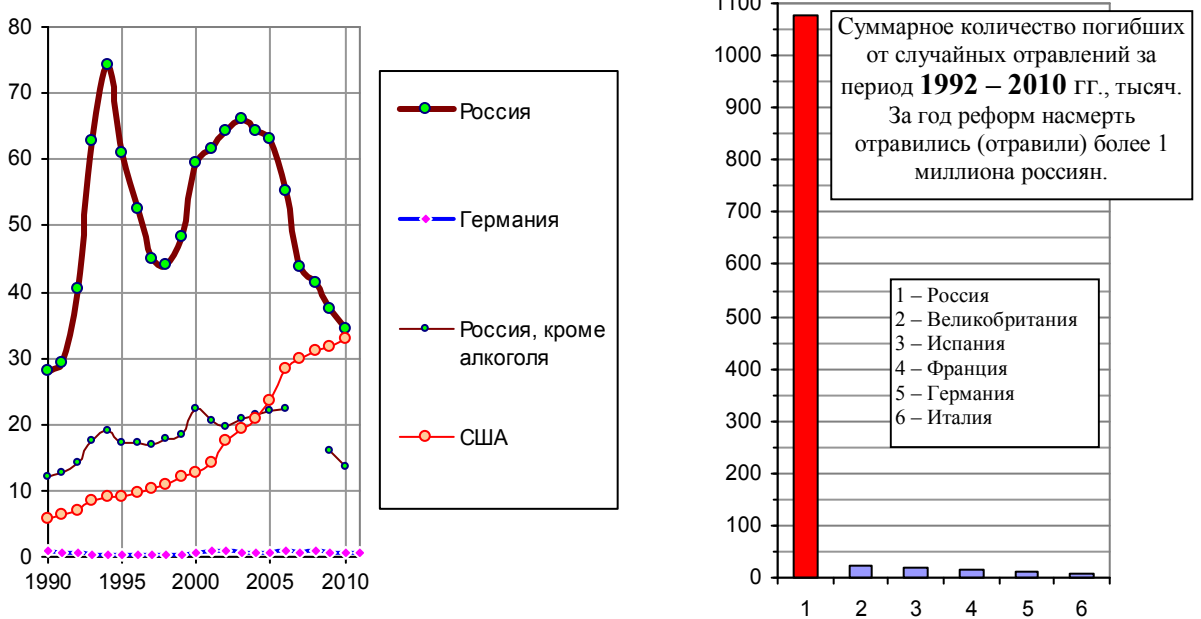


Количество погибших в РСФСР и в РФ при случайных падениях. Источники: [1.24], European mortality database (MDB), WHO/Europe.

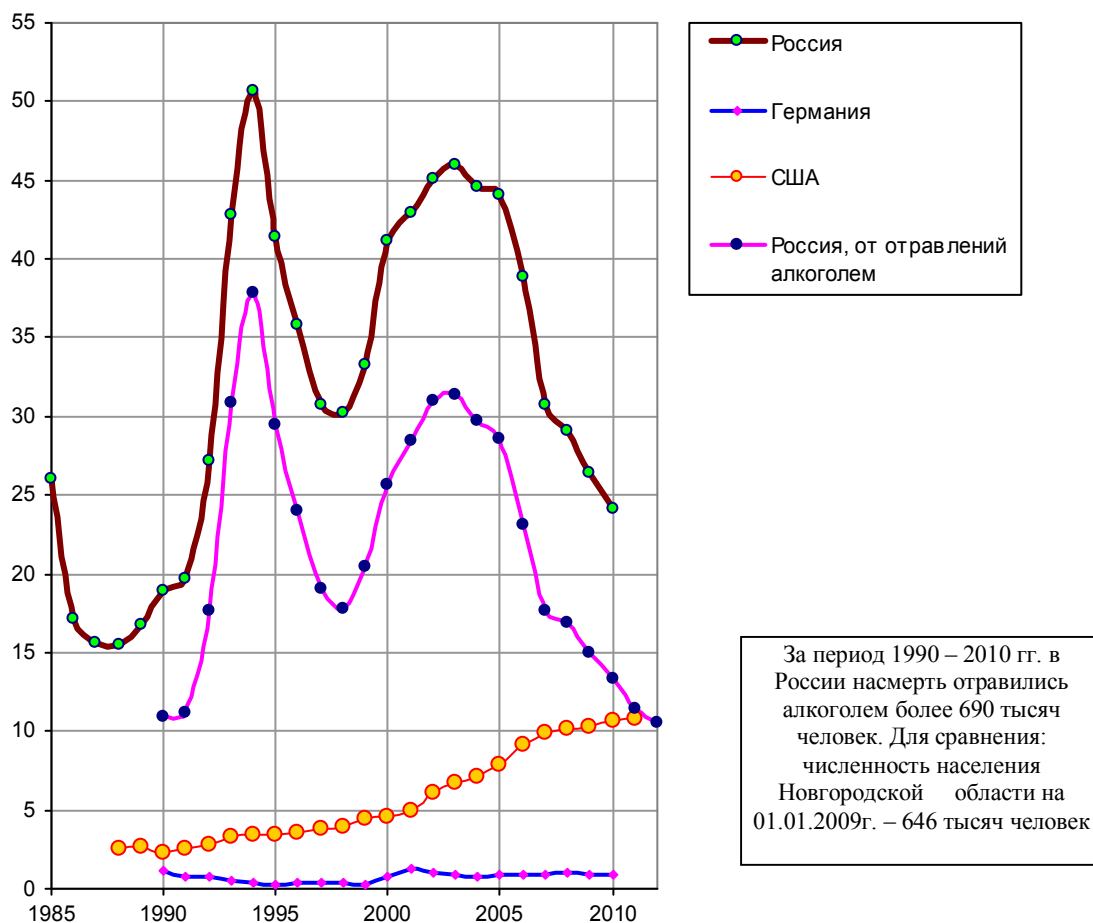


Коэффициент смертности от случайных падений на 100000 человек населения. Источники: [1.24]; расчет по European mortality database (MDB), WHO/Europe.

Смертность от случайных отравлений



Количество погибших от случайных отравлений, тысяч человек. Источник: European mortality database (MDB), WHO/Europe; Росстат; OECD.stat.



Смертность от случайных отравлений, на 100 тыс. человек населения. Источники: UN Demographic Yearbook; National Vital Statistics Report; WHO, Mortality Database; Росстат [I.6]; расчет по данным European mortality database (MDB), WHO/Europe.

Смертность от повреждений с неопределенными намерениями

Согласно Международной классификации болезней 10-го пересмотра (МКБ 10) блок «Повреждение с неопределенными намерениями» включает «случаи, когда доступной информации недостаточно, чтобы медицинские и юридические эксперты могли сделать вывод о том, является ли данный инцидент несчастным случаем, самоповреждением или насилием с целью убийства или нанесения повреждений. Сюда включены самоповреждения, исключая отравления, при отсутствии указаний на их характер - случайный или преднамеренный».



Рис. 2.50. Количество погибших от повреждений с неопределенными намерениями, тысяч. Источники: [I.24]; European mortality database (MDB), WHO/Europe.

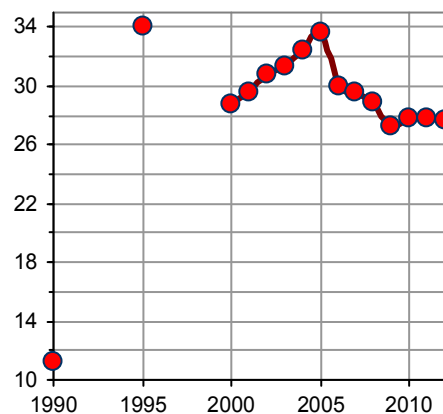


Рис. 2.51. Смертность в России от повреждений с неопределенными намерениями, на 100 тыс. человек. Источник: [I.24].

Список литературы и дополнительная информация – сайт «Россия и страны мира в цифрах»,
<http://kaig.ru>