

Внешний долг Gross External Debt

Россия

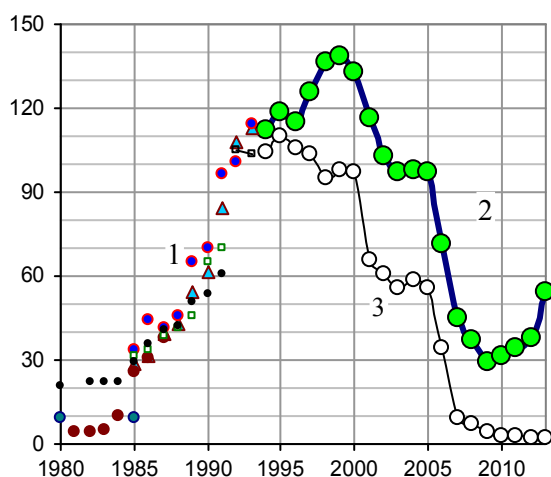
| Показатель | Сумма на 1 января, млрд. долларов | | | | | | | | | | | |
|--|-----------------------------------|--------------|--------------|------------|--------------|--------------|--------------|--------------|--------------|--------------|--------------|--------------|
| | 1994 | 1995 | 1996 | 1997 | 1998 | 1999 | 2000 | 2001 | 2002 | 2003 | 2004 | 2005 |
| Внешний долг, всего В том числе: | 117,9 | 126,7 | 132,7 | 153 | 182,8 | 188,4 | 178,2 | 160,0 | 146,3 | 152,3 | 186,0 | 213,5 |
| Органы государств. управления | 111,8 | 118,5 | 114,8 | 125,8 | 136,4 | 138,9 | 133,2 | 116,7 | 103,0 | 96,8 | 98,2 | 97,2 |
| Органы денежно- кредитного регулирования | 3,9 | 4,7 | 10,3 | 12,9 | 13,5 | 19,5 | 15,7 | 11,9 | 8,1 | 7,5 | 7,8 | 8,2 |
| Банки (коммерческие) | 1,3 | 2,3 | 4,7 | 8,7 | 18,2 | 10 | 7,7 | 9 | 11,3 | 14,2 | 24,9 | 32,3 |
| в т.ч. кредиты | 0,1 | 0,4 | 1,1 | 2,7 | 9,5 | 5 | 2,7 | 2,6 | 2,9 | 5,3 | 12,9 | 19,8 |
| Прочие секторы (предприятия, организации) | 0,8 | 1,2 | 2,9 | 5,5 | 14,8 | 20,0 | 21,5 | 22,4 | 23,9 | 33,8 | 55,1 | 75,7 |
| в том числе: - долговые обязательства перед прямыми инвесторами и предприятиями прямого инвестирования | 0,5 | 0,7 | 1,2 | 1,9 | 2,9 | 3 | 3,8 | 4,8 | 5,6 | 6 | 9,3 | 10,2 |
| - кредиты | 0,3 | 0,6 | 1,6 | 3,4 | 11,2 | 15,3 | 15,7 | 15,5 | 16,1 | 24,8 | 40,5 | 58,4 |

| Показатель | Сумма на 1 января, млрд. долларов | | | | | | | | | |
|--|-----------------------------------|--------------|--------------|--------------|--------------|--------------|--------------|--------------|---------------|--|
| | 2006 | 2007 | 2008 | 2009 | 2010 | 2011 | 2012 | 2013 | 2014 | |
| Внешний долг, всего В том числе: | 257,2 | 313,2 | 463,9 | 480,5 | 467,2 | 488,9 | 538,9 | 636,4 | 732,05 | |
| Органы государств. управления | 71,1 | 44,7 | 37,4 | 29,5 | 31,3 | 34,5 | 34,72 | 54,42 | 63,44 | |
| Органы денежно- кредитного регулирования* | 10,95 | 3,93 | 1,91 | 2,76 | 14,63 | 12,04 | 11,55 | 15,639 | 15,844 | |
| Банки** | 50,1 | 101,2 | 163,7 | 166,3 | 127,2 | 144,2 | 162,8 | 201,57 | 214,94 | |
| в т.ч. кредиты | 34,5 | 67,8 | 113,2 | 124,7 | 89,3 | 90,0 | | | | |
| Прочие секторы (предприятия, организации) | 124,96 | 163,4 | 261,0 | 282,0 | 294,1 | 298,2 | 329,8 | 364,8 | 437,82 | |
| в том числе: - долговые обязательства перед прямыми инвесторами и предприятиями прямого инвестирования | 12,2 | 21,1 | 24,9 | 30,9 | 45,7 | 63,2 | 83,77 | 118,22 | 154,34 | |
| - кредиты | 98,7 | 117,4 | 205,9 | 236,1 | 232,1 | 218,6 | 227,9 | 230,5 | 266,3 | |

Источник: Центральный банк РФ.

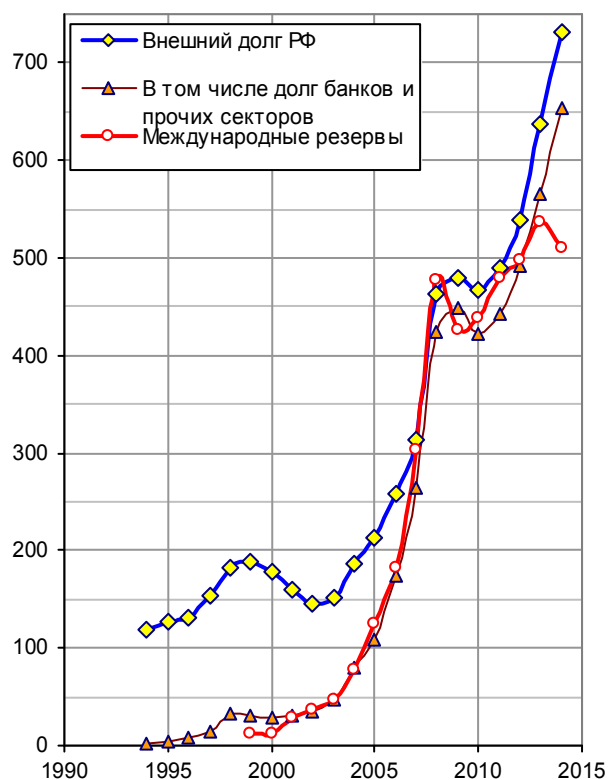
Примечания: * - задолженность органов денежно-кредитного регулирования охватывает задолженность Банка России, а также органов государственного управления в части кредитов МВФ;
** - включаются обязательства кредитных организаций, в том числе Внешэкономбанка.
Внешняя задолженность, учитываемая Внешэкономбанком как агентом Правительства России, отражается в обязательствах органов государственного управления.

Внешний долг органов государственного управления РФ

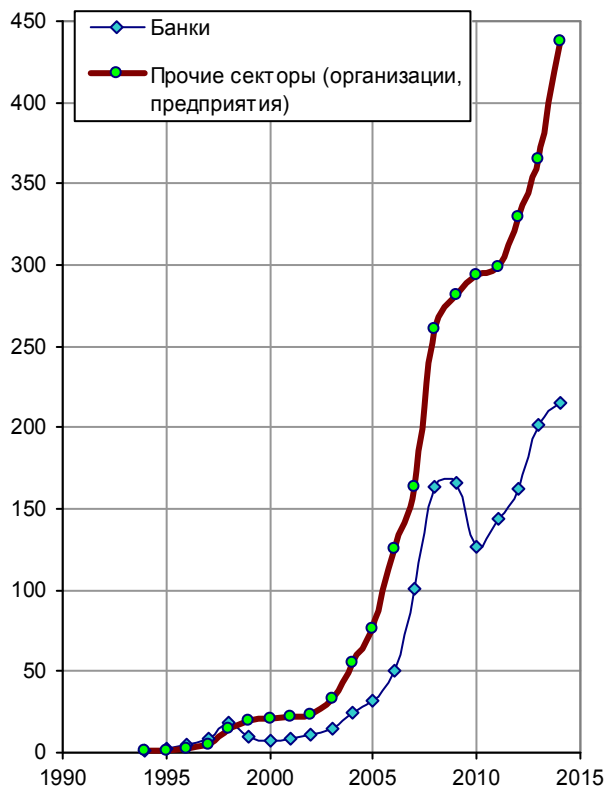


Внешний долг органов государственного управления СССР (1) и России (2), в том числе - долг бывшего СССР (3) перед нерезидентами; на начало года, млрд. долларов. Источники: Банк России (крупные значки, 1994 – 2011 гг.); [85]; экспертные оценки (1980 - 1993 гг.).

Внешний долг частного сектора РФ (коммерческих банков и прочих секторов)

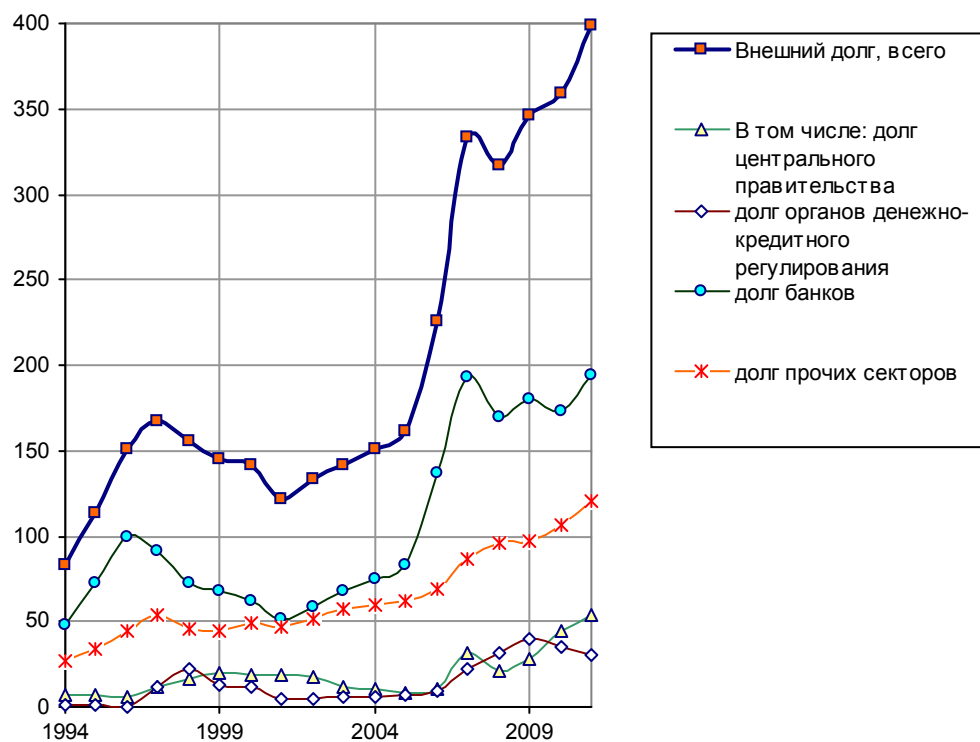


Внешний долг на начало года, млрд. долл. Для сравнения приведены данные по международным резервам РФ. Источник: ЦБ РФ.



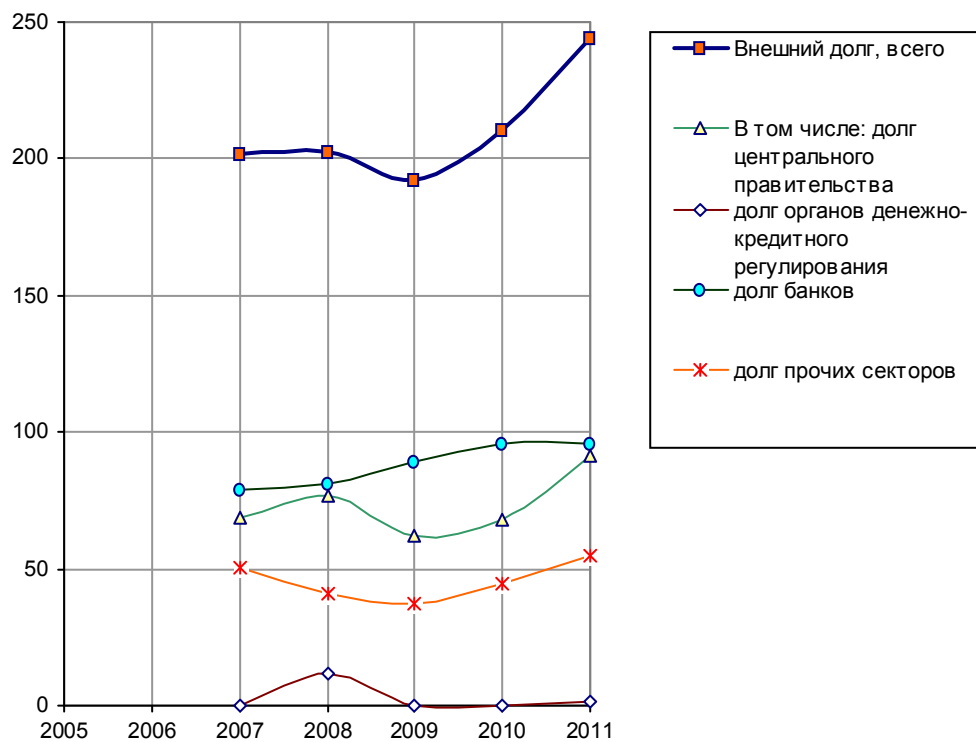
Внешний банков и прочих секторов (без ЦБ РФ) на начало года, млрд. долл. Источник: ЦБ РФ.

Республика Корея

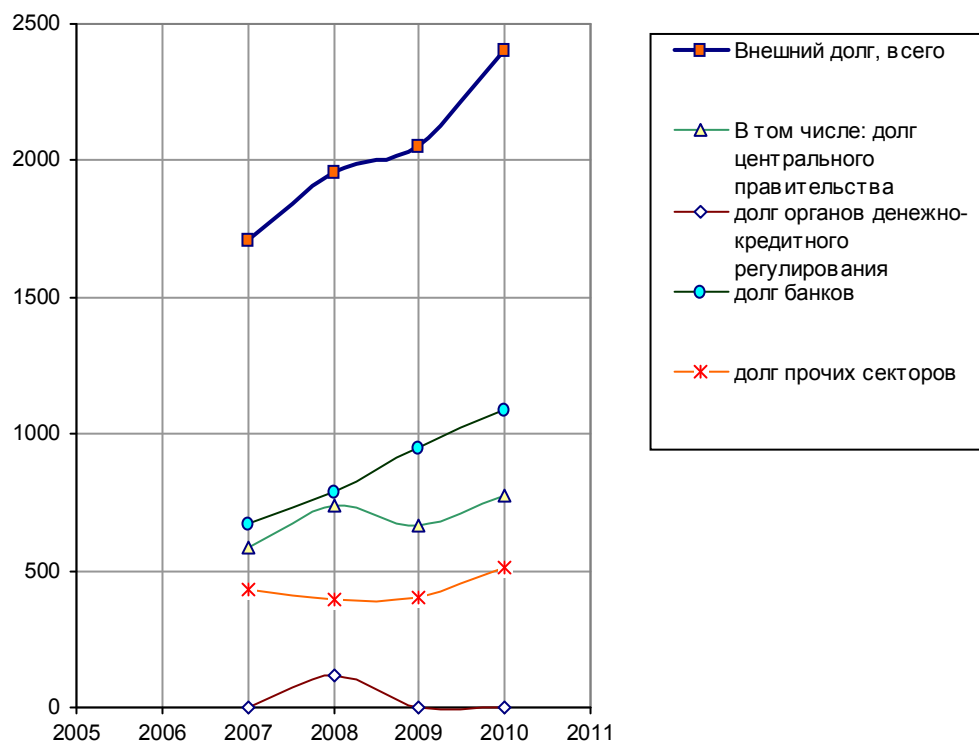


Внешний долг Республики Корея, млрд. долл. Источники: Statistics Korea; The Bank of Korea

Япония

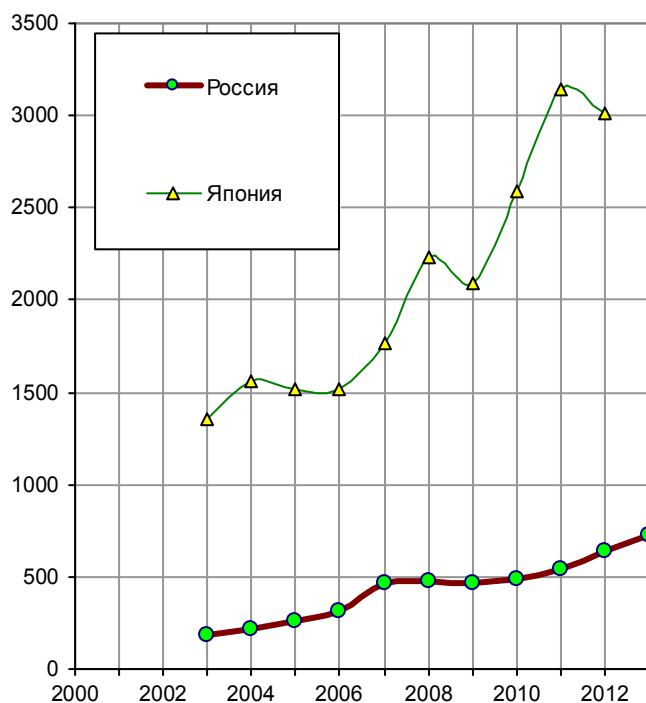


Внешний долг Японии, трлн. иен. Источники: Bank of Japan



Внешний долг Японии, млрд. долларов. Источник: Bank of Japan. Данные в иенах пересчитаны в доллары США по среднегодовым курсам.

Данные World Bank



Внешний долг (Gross External Debt Position) на конец года, млрд. долл. Источник: World Bank, Quarterly External Debt Statistics, (QEDS/SDDS).

Дополнительную информацию см. на сайте <http://kaig.ru>