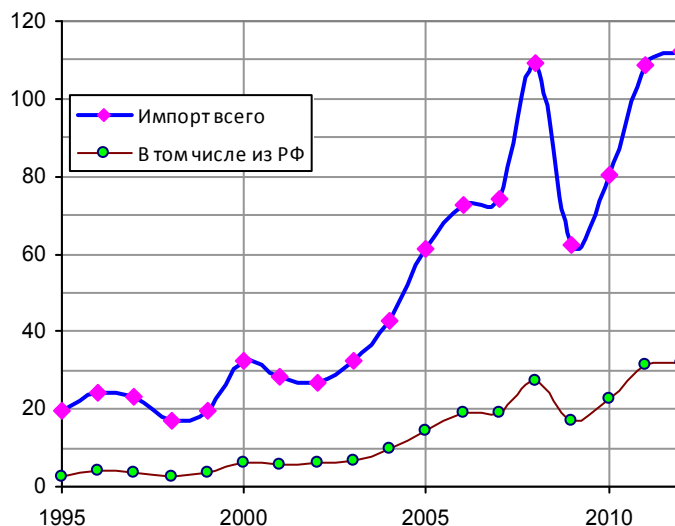


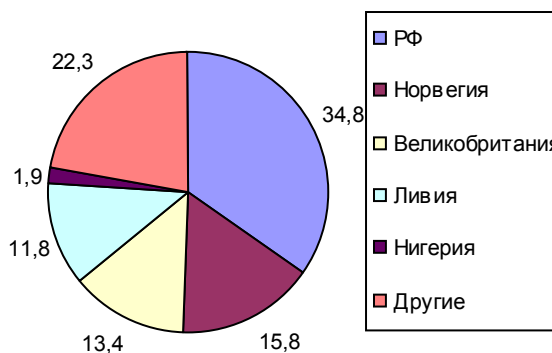
Доля России и других стран в общем объеме поставок в Германию энергоресурсов

Импорт топливных ресурсов Германией и другими странами

Нефть

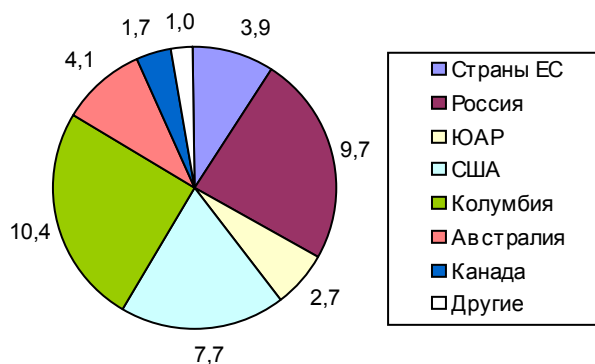


Импорт Германией нефти и нефтепродуктов (Petroleum, petroleum products and related materials), млрд. долл. Источник: UNCTADstat.



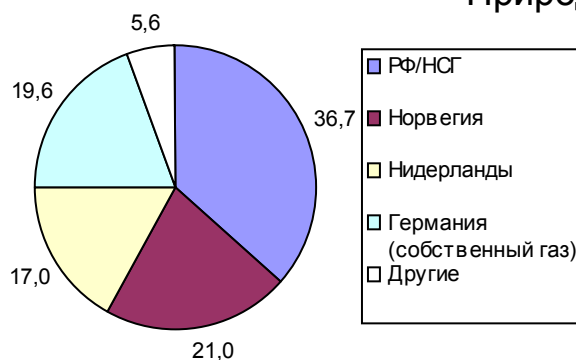
Доля РФ и других стран в общем объеме поставок Германией нефти в 2005 г., %. Источники: Germany Energy Data Statistics and Analysis. Centre Analysis Brief, 2006; Eurostat.

Уголь (Hard coal)

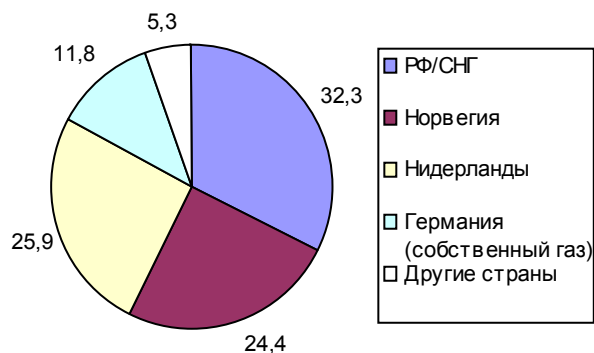


Импорт угля (hard coal) Германией 2011 году, млн. тонн. Источник: Statistisches Bundesamt.

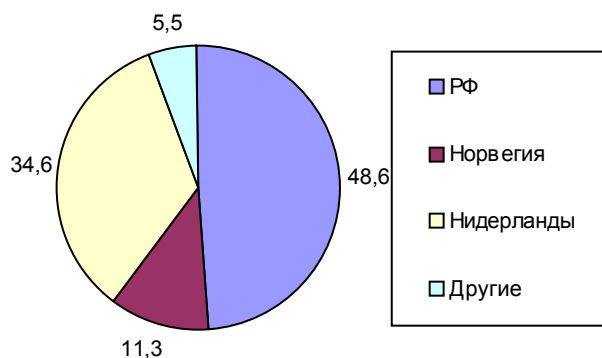
Природный газ



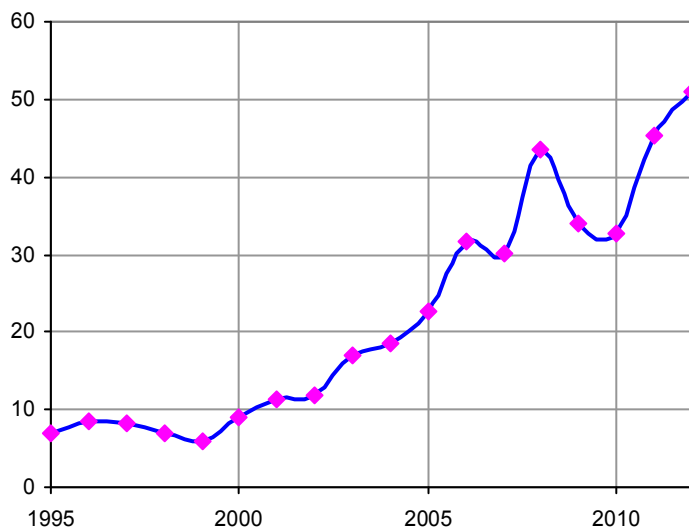
Доля РФ/СНГ и других стран в общем объеме природного газа, потребленного Германией в 2000 году, %. Источники: Statistisches Bundesamt



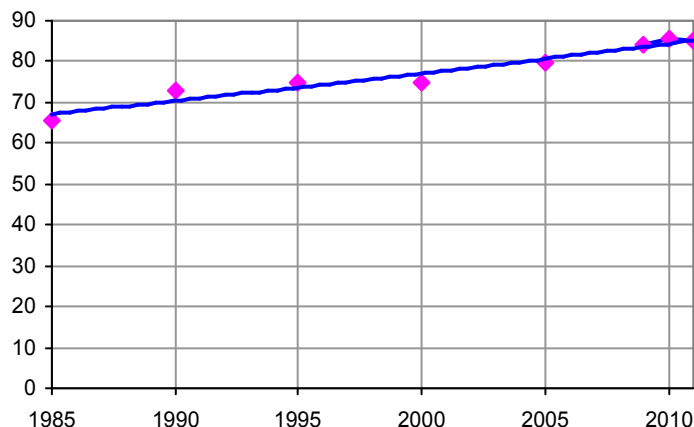
Доля РФ/СНГ и других стран в общем объеме природного газа, потребленного Германией в 2012 году, %. Источник: Statistisches Bundesamt



Импорт природного газа Германией в январе 2014 г., %. Источник: Statistisches Bundesamt.



Импорт Германией газа (природного и промышленной выработки - natural and manufactured), млрд. долл. Источник: UNCTADstat.



Доля импортного газа в общем объеме потребленного в Германии (Import dependency), проценты. Источник: IEA, Oil and gas security 2012, Germany.

Дополнительная информация – см. сайт «Россия и страны мира в цифрах», <http://kaig.ru>