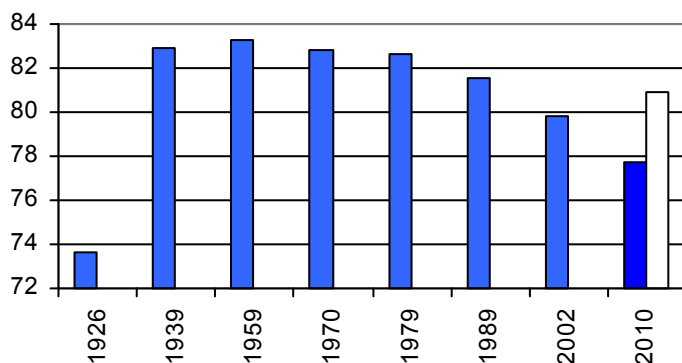


Национальная структура населения

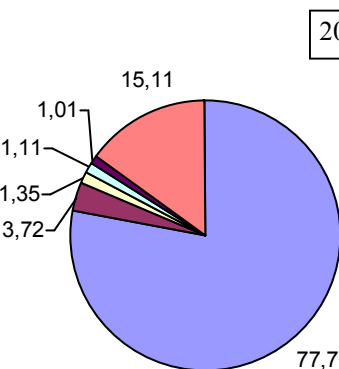
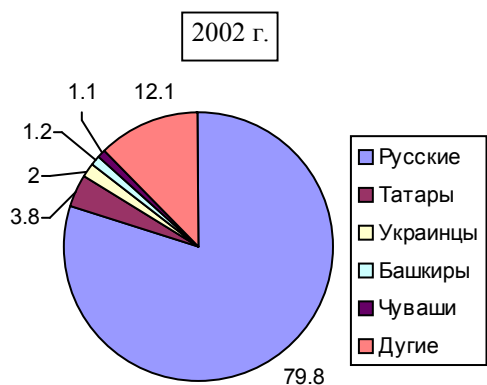
Россия



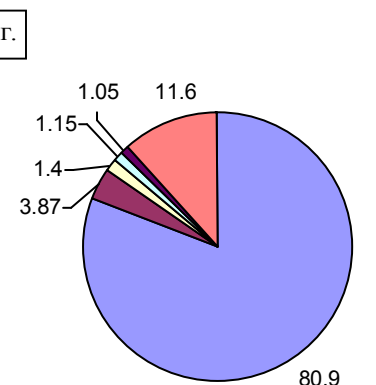
Для переписи 2010 года:

- - доля русских, указавших при переписи, что они русские, в общей численности населения;
- - доля русских, указавших при переписи, что они русские, среди лиц, указавших свою национальность

Доля русских в общем населении России по данным переписей, %.

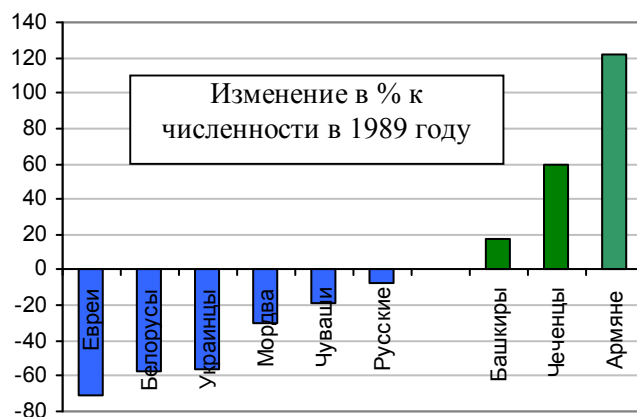
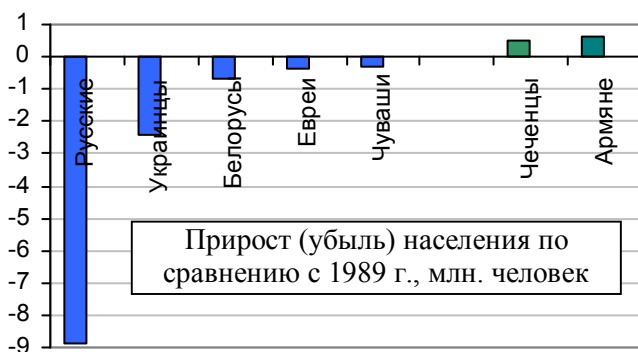


Доля граждан каждой национальности, указавших при переписи эту национальность, в общей численности населения,

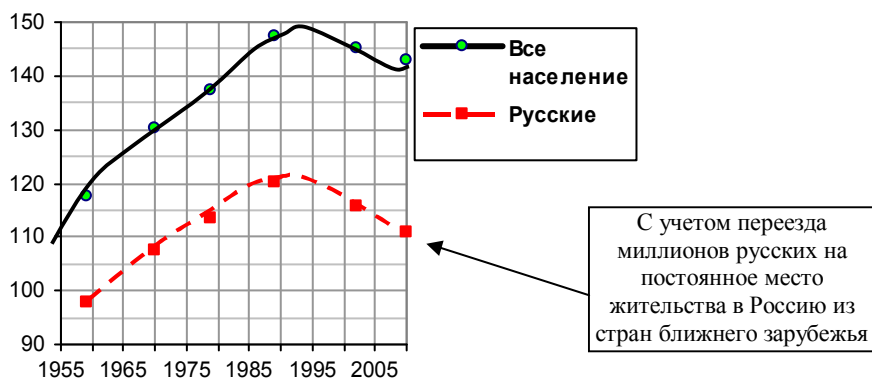


Доля граждан каждой национальности, указавших при переписи эту национальность, в численности населения, указавших национальность, %

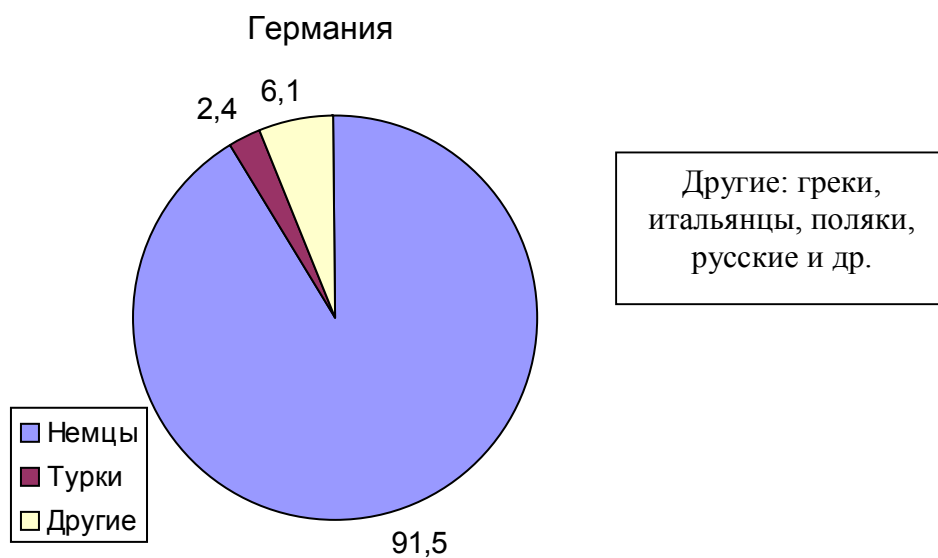
Национальная структура населения РФ (%). Источник: [1.6], результаты переписи населения 2010 г.



Изменение численности населения некоторых национальностей РФ в 2010 году по сравнению с 1989 годом. Источники: результаты переписей населения; Демоскоп Weekly



Количество русских в РСФСР и в РФ, млн. чел. Источники: результаты переписей населения.



Национальная структура населения Германии (%). Источник: CIA, WFB (данные, опубликованные на март 2014 г.).



Национальная структура населения Германии (млн. человек и %) на 31.12.2012 по данным, основанным на результатах переписи населения 2011 г. Источник: Statistisches Bundesamt.