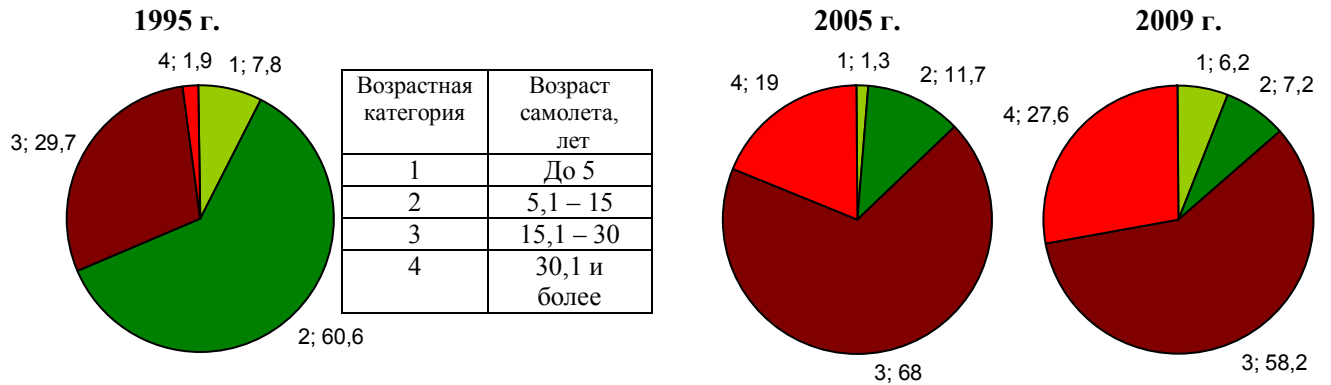
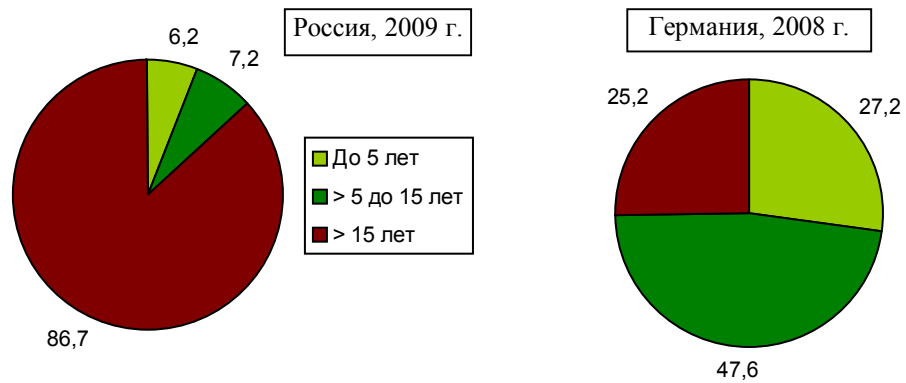


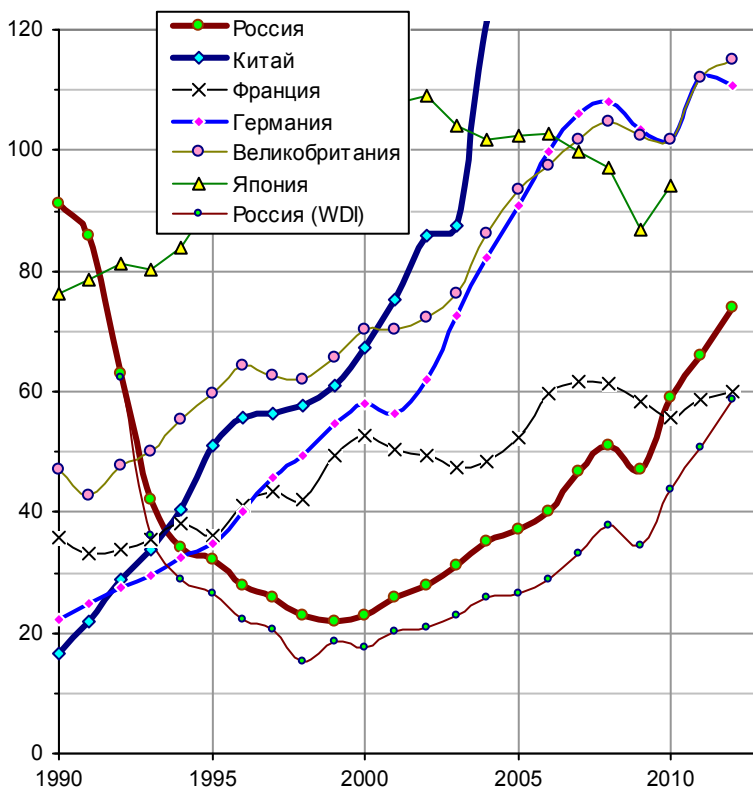
Воздушный транспорт



Возрастная структура парка гражданских воздушных судов РФ (указаны возрастные категории и % доля судов этой категории в общем количестве самолетов). Источники: [I.11, I.12].



Возрастная структура гражданских воздушных судов, проценты. Источники: [I.12]; Eurostat, Transport, Air transport equipment.



Перевозка пассажиров воздушным, млн. чел. Источники: National Bureau of Statistics of China; Japan Statistical Yearbook; [I.6, I.3, I.35]. Для Германии, Франции, Великобритании – Air transport, passengers carried, млн.; источник: WDI, 2011 (World Bank).



Грузовые авиаперевозки в Германии (исключая транзит)
 По данным Statistical Offices of the Länder and the Federal Statistical Office в 2012 г. в Германии погружено и отправлено 2,3 млн. тонн грузов, получено и разгружено 2 млн. тонн.

Перевозка грузов гражданской авиацией, млн. т. Источники: [1.3, 1.6]; Statistisches Bundesamt.

Список литературы и дополнительная информация – сайт «Россия и страны мира в цифрах», <http://kaig.ru>