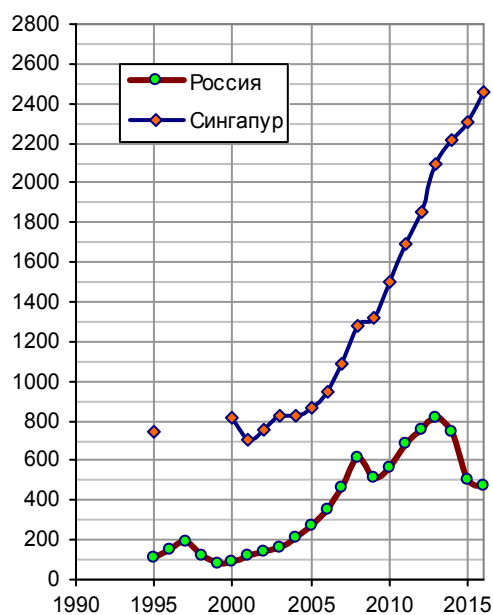


Здравоохранение: Сингапур и Россия

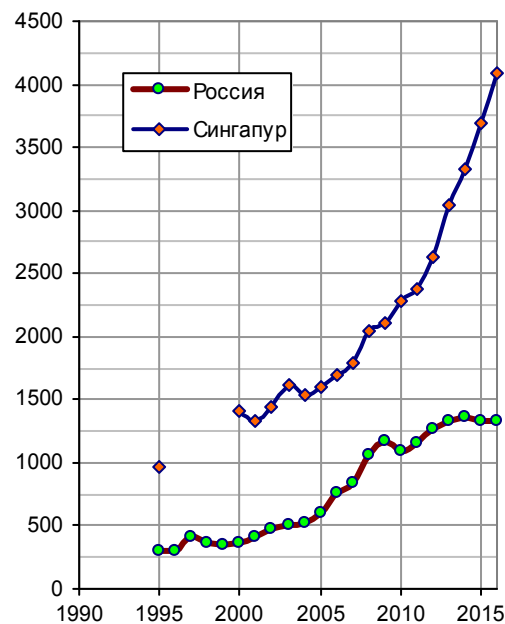
Из книги «Россия и Сингапур в цифрах»

Расходы на здравоохранение

Расходы на здравоохранение на душу населения в Сингапуре кратно больше, чем в России, и они постоянно увеличиваются.

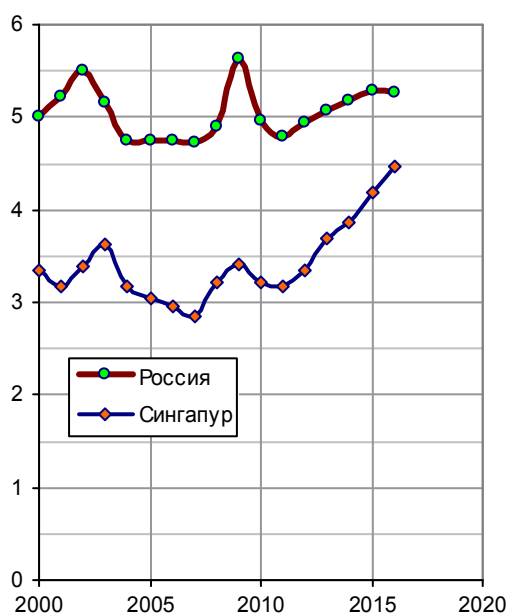


Расходы на здравоохранение на душу населения, долл. США, текущие цены. (Health expenditure per capita (current US\$)). Источник: [12].



Расходы на здравоохранение на душу населения с учетом паритета покупательной способности валют, международных долл.. (Health expenditure per capita, PPP (current international \$)). Источник: [12].

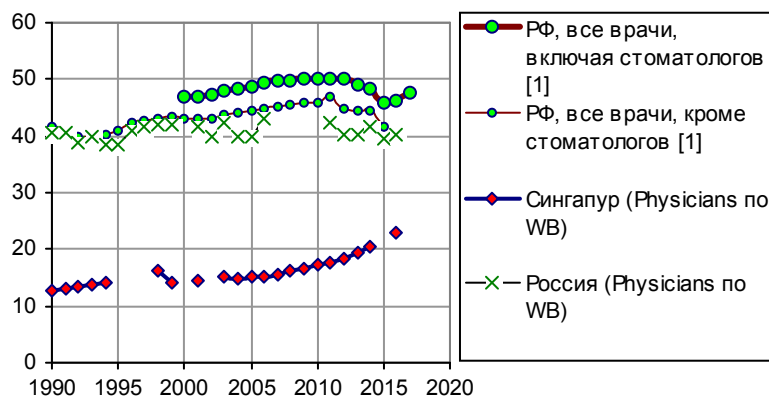
При этом доля расходов на здравоохранение в ВВП России больше, чем в Сингапуре.



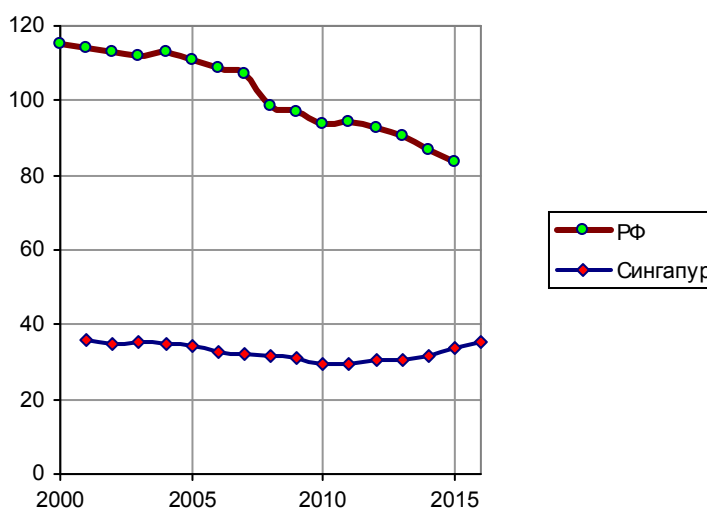
Общие расходы на здравоохранение в процентах от ВВП. (Health expenditure, total (% of GDP)). Источник: [12].

Количество врачей и больничных коек

Количество врачей и больничных коек на 10000 человек населения в России значительно больше, чем в Сингапуре. Но система здравоохранения Сингапура признана одной из лучших в мире, российская система обязательного медицинского страхования (ОМС) постепенно деградирует.



Количество врачей на 10000 человек населения (резидентов). Источники: [1, 12]; WB - World Bank, World Databank.



Число больничных коек на 10000 человек населения (резидентов). Источники: [1, 9]; Ministry of Health, Singapore.

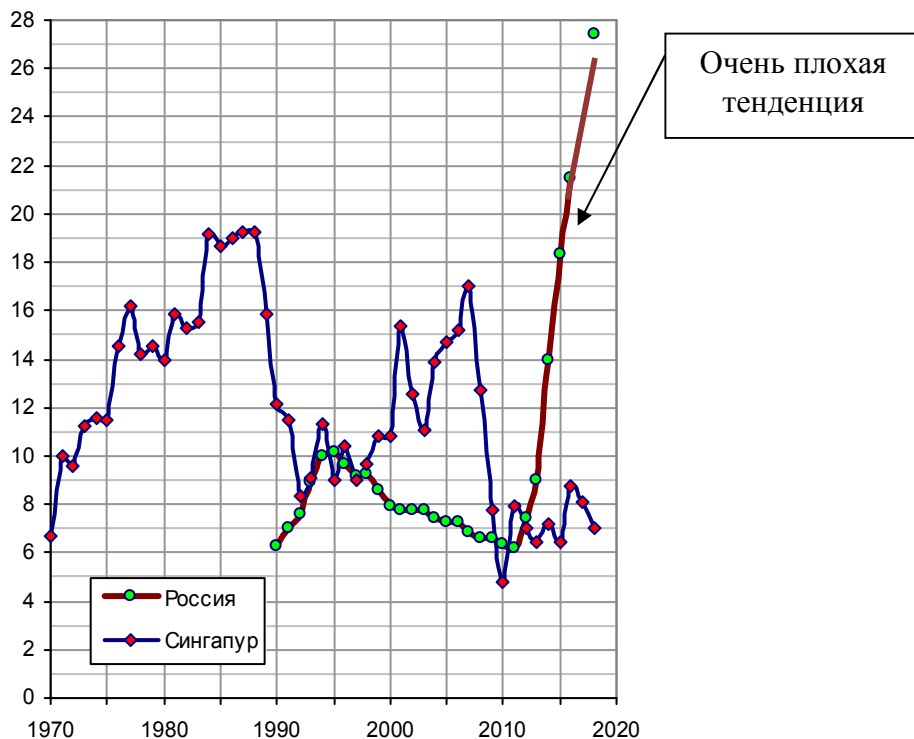
В Сингапуре работают государственные и частные медицинские учреждения. Граждане Сингапура имеют право на субсидируемое правительством оказание медицинских услуг.

В 2018 г. в государственной системе здравоохранения Сингапуре работали 10 больниц скорой медицинской помощи (Acute Hospitals), одна психиатрическая больница и четыре общественных больницы (Community Hospitals), 20 поликлиник, а также большое число зубоврачебных клиник. Больницы скорой медицинской помощи включают в себя как больницу общего профиля, так и специализированный центр с учреждениями неотложной помощи.

Заболееаемость и смертность: некоторые болезни

Смертность от сахарного диабета

С 2007 г. по 2018 г. смертность от сахарного диабета в Сингапуре уменьшилась в 2,4 раза, в России смертность кратно увеличилась за последние годы. Следует отметить и проблемы в достоверности российских данных по смертности, на которые указал в 2019 г. премьер-министр России.

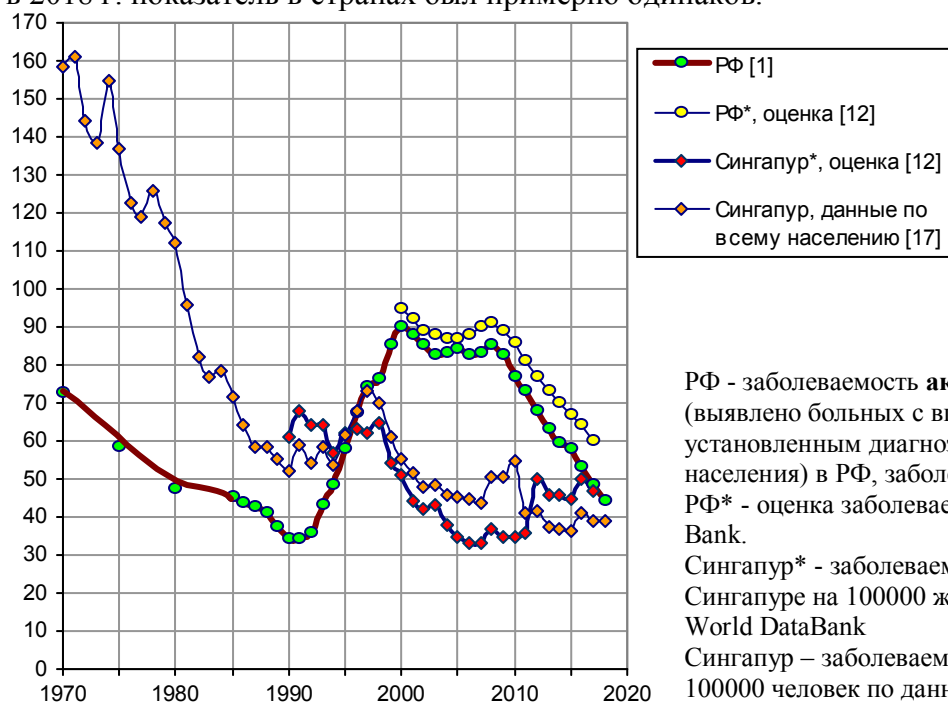


Смертность от сахарного диабета, на 100 тыс. населения.
Источники: [2, 9]; Росстат.

Инфекционные болезни

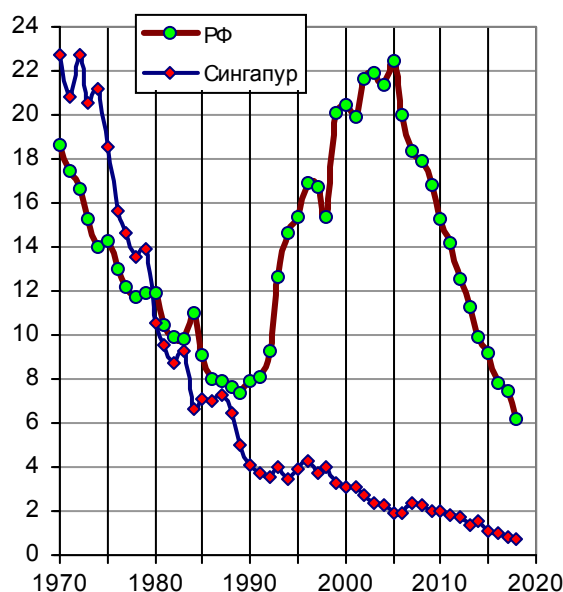
Туберкулез

В 1970 г. заболеваемость туберкулезом в Сингапуре была в 2 раза выше, чем в РСФСР, в 2018 г. показатель в странах был примерно одинаков.



РФ - заболеваемость **активным** туберкулезом (выявлено больных с впервые в жизни установленным диагнозом на 100000 человек населения) в РФ, заболеваемость. Источник: [1];
РФ* - оценка заболеваемости туберкулезом World Bank.
Сингапур* - заболеваемость туберкулезом в Сингапуре на 100000 жителей по оценке World Bank, World DataBank
Сингапур – заболеваемость всего населения на 100000 человек по данным [17].

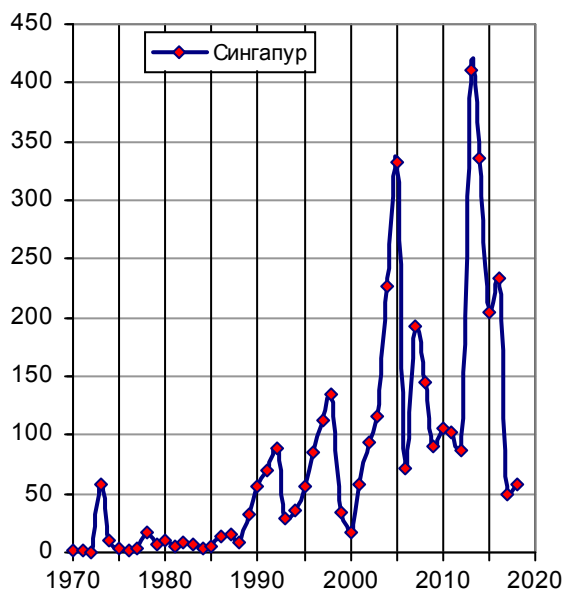
Смертность от туберкулеза в России после резкого роста в 1990-х – 2000-х достигла дореформенного уровня 1990 г. лишь в 2016 г. В Сингапуре смертность от туберкулеза в с 1980 г. стала меньше, чем в РСФСР, а за период 1970 – 2018 гг. сократилась в 32 раза.



Коэффициент смертности от туберкулеза, человек на 100000 человек населения (резидентов). Источники: [2, 9].

Лихорадка Денге

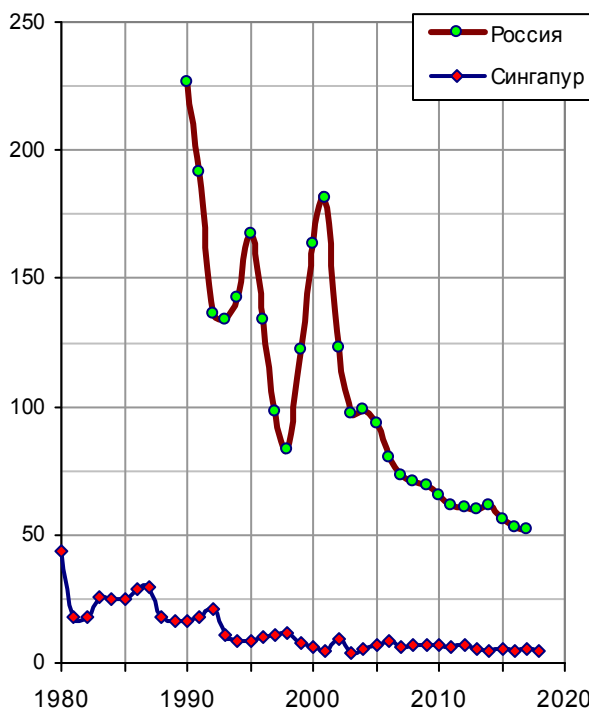
В Сингапуре из инфекционных заболеваний распространена лихорадка Денге. Эта болезнь характерна для стран с тропическим и субтропическим климатом. Вирус переносится комарами.



Заболеваемость лихорадкой Денге в Сингапуре, на 100000 человек всего населения. Источник: [17].

Вирусный гепатит и ВИЧ

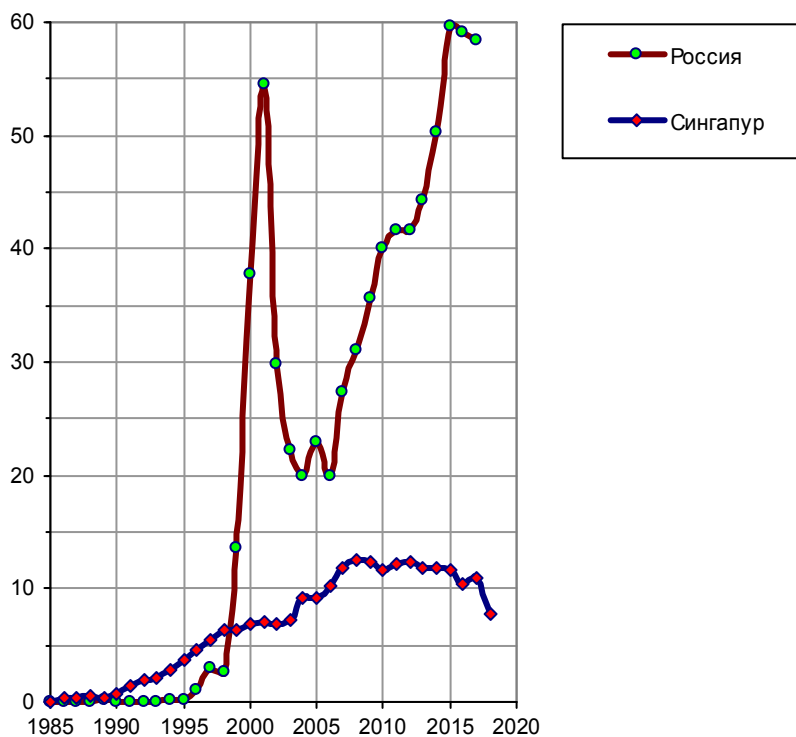
Заболеваемость этими болезнями в России многократно выше, чем в Сингапуре.



Заболеваемость вирусными гепатитами (острые и хронические заболевания), на 100000 человек населения. Заболеваемость вирусными гепатитами А, В, С, Е в Сингапуре на 100000 резидентов. Источники: [1, 17].

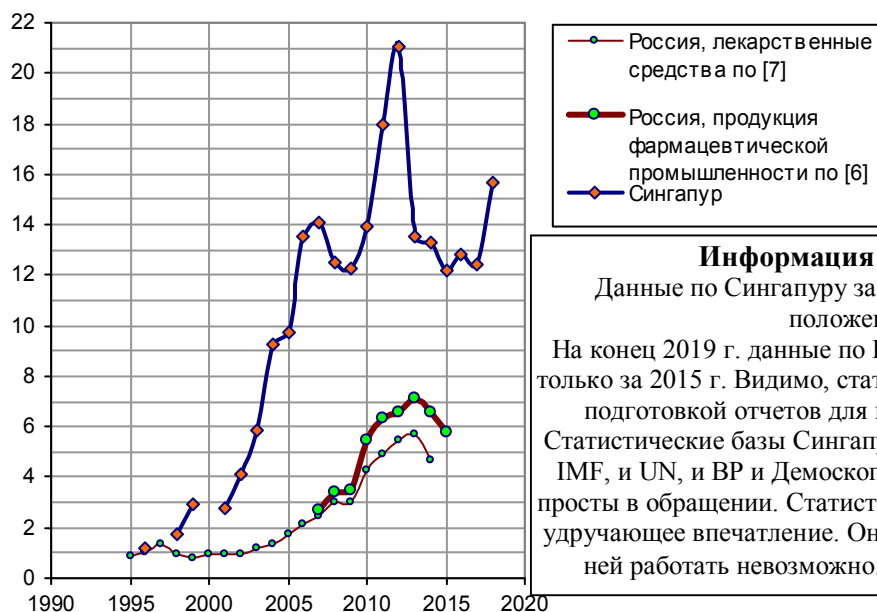
На конец 2018 г. общее количество инфицированных ВИЧ в Сингапуре с начала регистрации (1985 г.) составило 8295 резидентов, из которых 2034 скончалось. Т.е. количество инфицированных составило 6261 человек, или 156,8 на 100 тысяч резидентов.

По данным Росстата на конец 2017 г. общее количество пациентов с ВИЧ в России составило 693 тысячи, или 472 на 100 тысяч резидентов.



Заболеваемость ВИЧ на 100000 человек населения (резидентов). Источники: Росстат [1, 18]; Ministry of Health, Singapore.

Производство лекарств



Информация к размышлению

Данные по Сингапуру за 2018 г. опубликованы, как и положено, в 2019 г.

На конец 2019 г. данные по России опубликованы Росстатом только за 2015 г. Видимо, статчиновники разных рангов заняты подготовкой отчетов для госчиновников разного ранга. Статистические базы Сингапура (как и Китая, и World Bank, и IMF, и UN, и ВР и ДемоскопWeekly и др.) информативны и просты в обращении. Статистическая база Росстата производит удручающее впечатление. Она настолько корява и пуста, что с ней работать невозможно. Может быть так и задумано?

Производство лекарственных средств и производство фармацевтической продукции в России, производство лекарственных средств и биологической продукции (Pharmaceuticals & Biological Products) в Сингапуре, млрд. долл. Источники: [6, 7, 9]. Данные в национальных валютах пересчитаны в доллары США по среднегодовым курсам.

Дополнительную информацию см. на сайте <http://kaig.ru>