

## Потребление алкоголя

В начале 20 века по уровню потребления алкоголя на душу населения Россия занимала одно из последних мест в Европе, а после начала Первой мировой войны продажа водки и других спиртных напитков была вообще запрещена. Потребление алкоголя в стране сократилось в несколько раз (рис. 3.76), что положительно отразилось на здоровье россиян, промышленном и сельскохозяйственном производстве, социальных условиях жизни семьи.



Рис. 3.76. Потребление алкоголя (литров спирта на одного человека в год) в СССР, России (линии 1 – 4), в Казахстане (линия 5) и Таджикистане (6). Линия 1 – американский советолог В.Тремл для 1960–1980 гг. [171]; 2 - А.Немцов [171]; 3 – регистрируемое потребление алкоголя по данным Госкомстата РФ (Росстата), Н.Г.Загоруйко, В.Г.Жданова и других источников. Потребление алкоголя на душу населения  $\geq 15$  лет по данным WHO, Global Alcohol Database: линия 4 – в России, 7 – в Китае, 8 – в Сингапуре, 9 – среднее в мире. Линия 10 – оценка реального потребления алкоголя в РФ – пересчет данных Росстата по регистрируемому потреблению с учетом отношения реального потребления в 2008 г. к регистрируемому ( $K=1.8$ ).

### Цитата

«Государство в целом заинтересовано, чтобы россияне пили. Пьяный народ - хороший народ. Он не всегда понимает, что происходит, не задаёт вопросов, почему национальное богатство оказалось в руках нескольких человек, и пр. Поэтому государственная политика в отношении трезвости не работает. Более того, неуважением к человеку труда, проповедованием образа жизни богатого бездельника власть подталкивает человека к бутылке. Люди заливают алкоголем неудовлетворённость, отсутствие интереса, чувство несправедливости» [433].

Для сравнения на рис. 3.77 приведены данные по изменению потребления алкоголя в развитых странах.

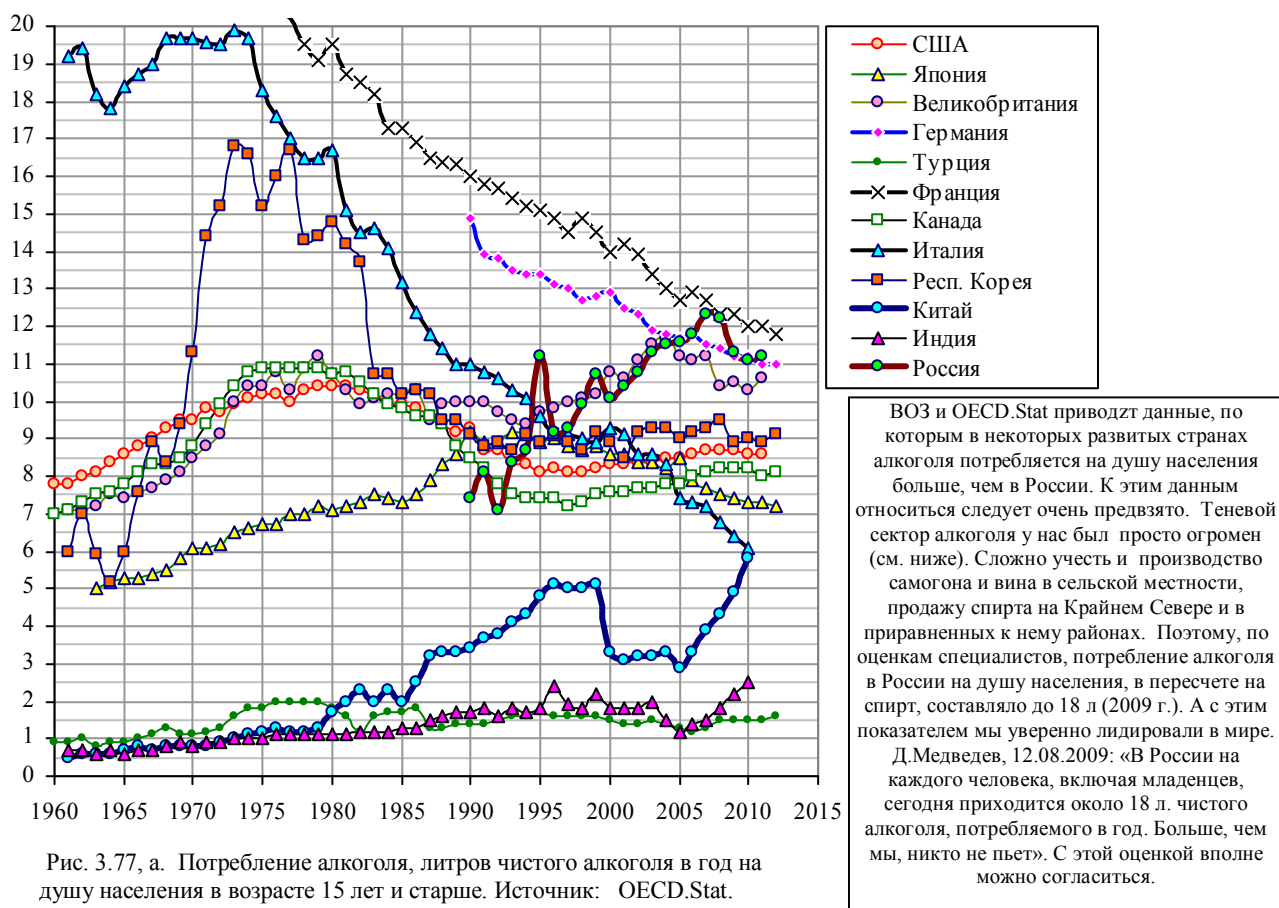


Рис. 3.77, а. Потребление алкоголя, литров чистого алкоголя в год на душу населения в возрасте 15 лет и старше. Источник: OECD.Stat.

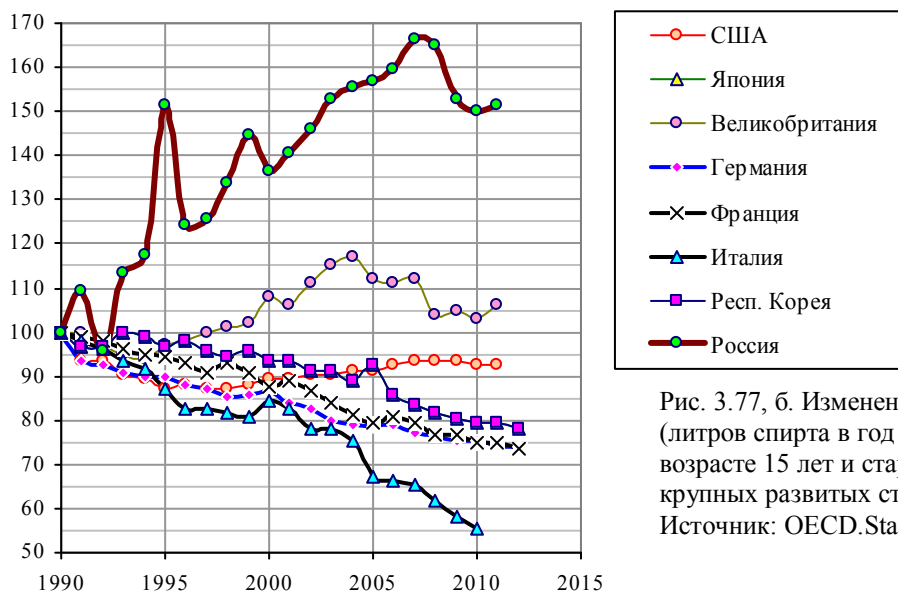


Рис. 3.77, б. Изменение потребления алкоголя (литров спирта в год на душу населения в возрасте 15 лет и старше) в некоторых крупных развитых странах, 1990 г. – 100%. Источник: OECD.Stat, OECD Health Data.

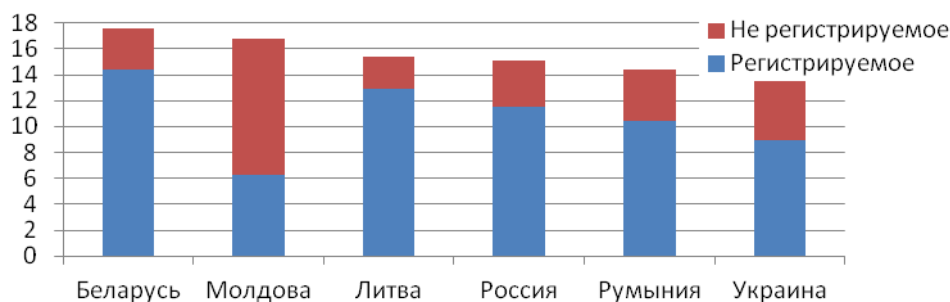


Рис. 3.77, в. Потребление алкоголя (в пересчете на спирт) на душу населения в возрасте 15 лет и старше в странах – мировых лидерах по этому показателю в 2010 году по данным ВОЗ. Источник: WHO, Global Status Report on Alcohol and Health, 2014.

Дополнительную информацию и ссылки на источники см. в книге «Российские реформы в цифрах и фактах» на сайте <http://refru.ru>