

## Смертность от отравлений алкоголем

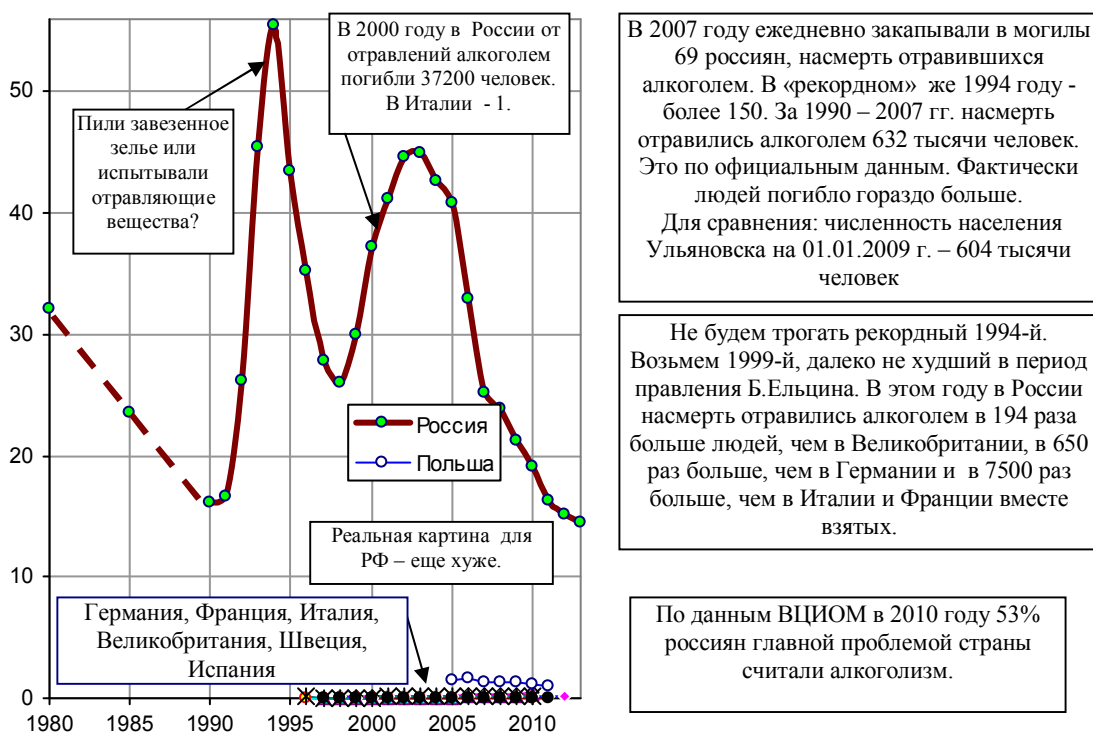


Рис. 3.108. Количество погибших от случайных отравлений алкоголем в РСФСР, в РФ и в некоторых странах Европы, тыс. чел. Источники: [I.6] – для России; European mortality database (MDB), WHO/Europe: Deaths(#), Accidental poisoning by alcohol – для других европейских стран.



Рис. 3.109. Смертность от случайных отравлений алкоголем в РФ (1), смертность населения (2) и мужчин в России (3) от причин, связанных с употреблением алкоголя; смертность, обусловленная алкогольной зависимостью в некоторых развитых странах на 100 тыс. жителей. Источники: European mortality database (MDB), WHO/Europe; U.S. National Vital Statistic Reports; [168]; [I.6, I.22, I.24].

По данным Росстата смертность в России от случайных отравлений алкоголем в 2013 году составила 10,1 на 100 тыс. населения (см. рис. выше). По данным ВОЗ (MDB, WHO/Eurore) стандартизованный коэффициент смертности от случайных отравлений алкоголем в развитых странах Европы многократно (в десятки и даже в сотни раз) меньше: во Франции – 0,47 на 100 тыс. населения (2010 г.), в Германии – 0,13 (2012 г.), в Италии – 0,03 (2010 г.), в Великобритании – 0,68 (2010 г.).

Отметим, что в РФ смертность только от отравлений алкоголем значительно превышает общую смертность от злоупотребления алкоголем в развитых странах (рис. 3.109).

Общее количество граждан, ежегодно гибнущих от причин, связанных с употреблением алкоголя, подсчитать невозможно. Данные Росстата – на рис. 3.110, 3.111. Для сравнения приведены данные ВОЗ по общим причинам смерти населения в мире от причин, связанных с употреблением алкоголя (рис. 3.112)

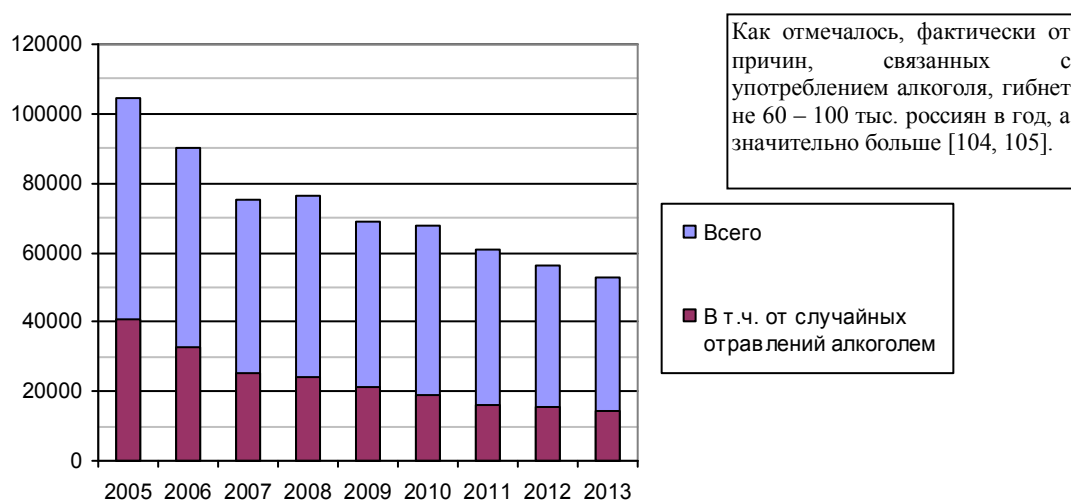


Рис. 3.110. Количество умерших от причин, связанных с употреблением алкоголя. Источник: [I.24].

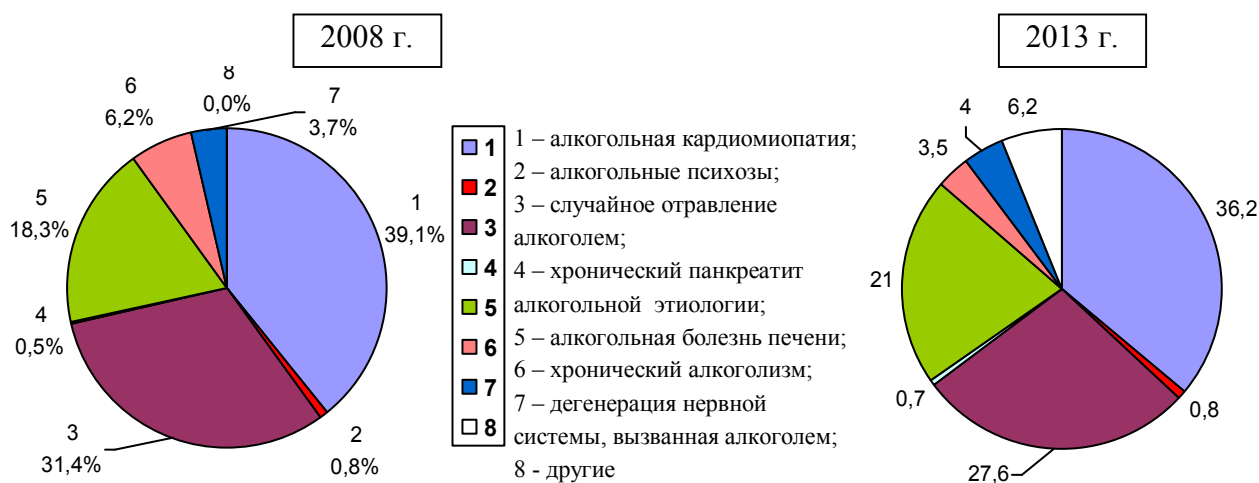


Рис. 3.111. Доля умерших в РФ от отдельных причин, связанных с употреблением алкоголя, в процентах от общего числа умерших от употребления алкоголя. Источник: [I.24].

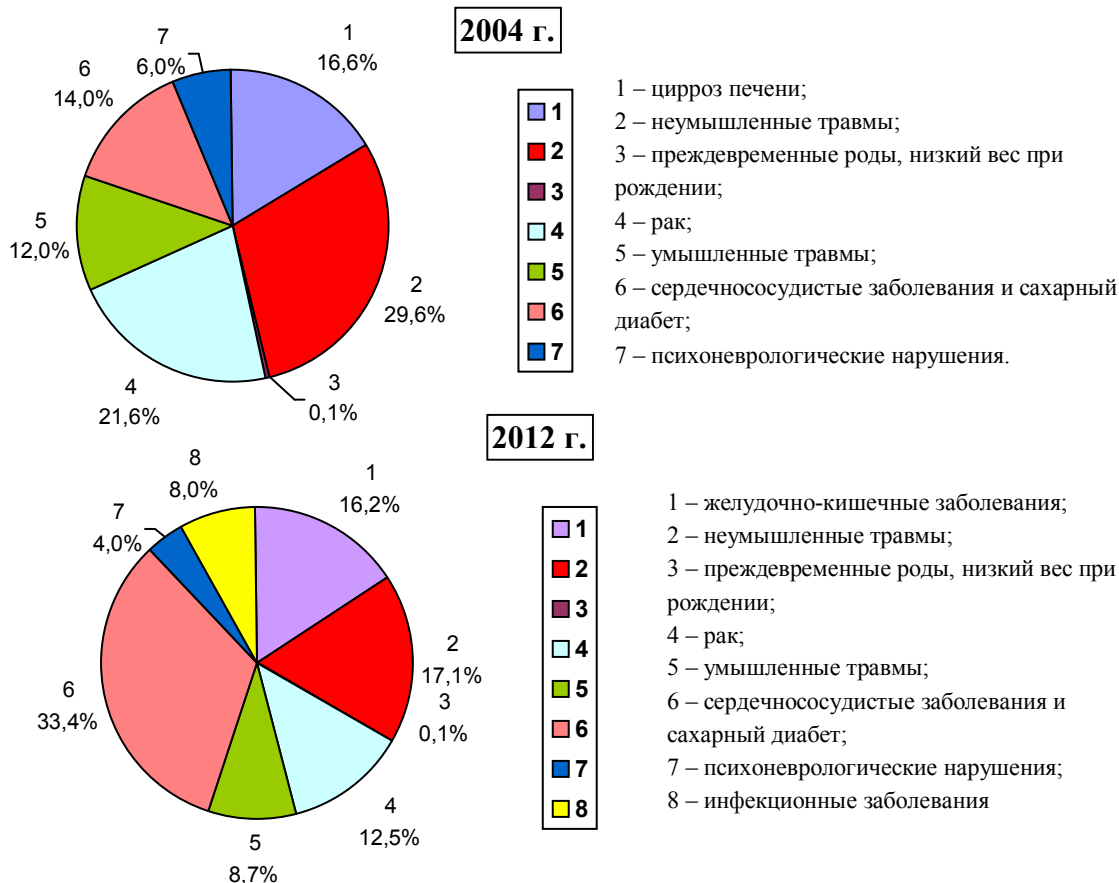


Рис. 3.112, а. Общее распределение причин смерти, связанных с употреблением алкоголя в мире (Global distribution of all alcohol-attributable deaths by disease or injury). Источник: Global status report on alcohol and health, WHO.




Рис. 3.112, б. Доля смертей в мире, обусловленных злоупотреблением алкоголем, в общем количестве смертей от некоторых заболеваний, проценты. Источник: WHO, Global status report on alcohol and health 2014.

Дополнительную информацию и ссылки на источники см. в книге «Российские реформы в цифрах и фактах» на сайте <http://refru.ru>