

Производство автомобилей

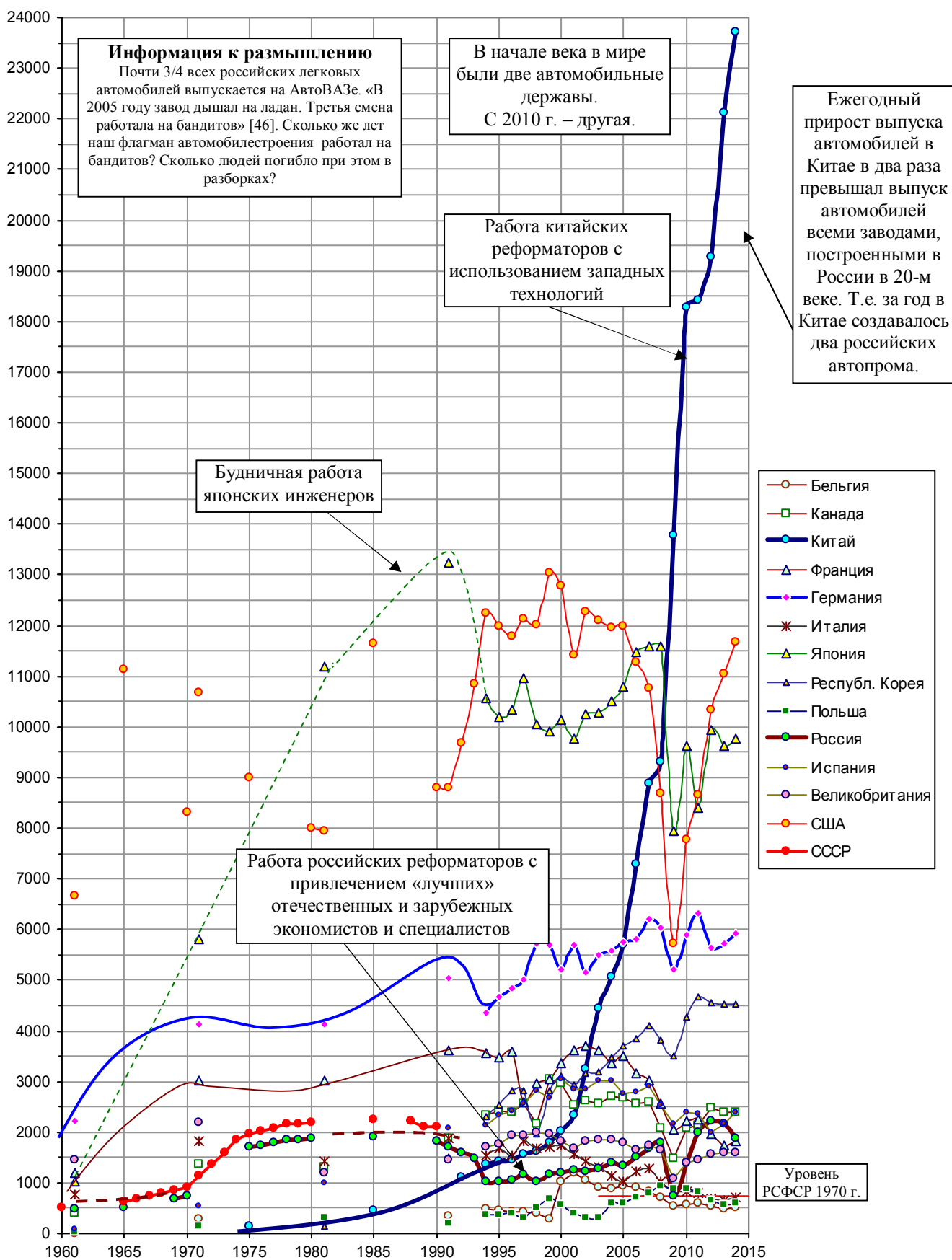


Рис. 1.160, а. Производство автомобилей (легковых, грузовых, автобусов), тыс. шт. Источники: [1.4, 1.6, 1.7]; Bureau of Transportation Statistics (BTS), Research and Innovative Technology Administration, RITA; National Bureau of Statistics of China; International Organization of Motor Vehicle Manufacturers (OICA).

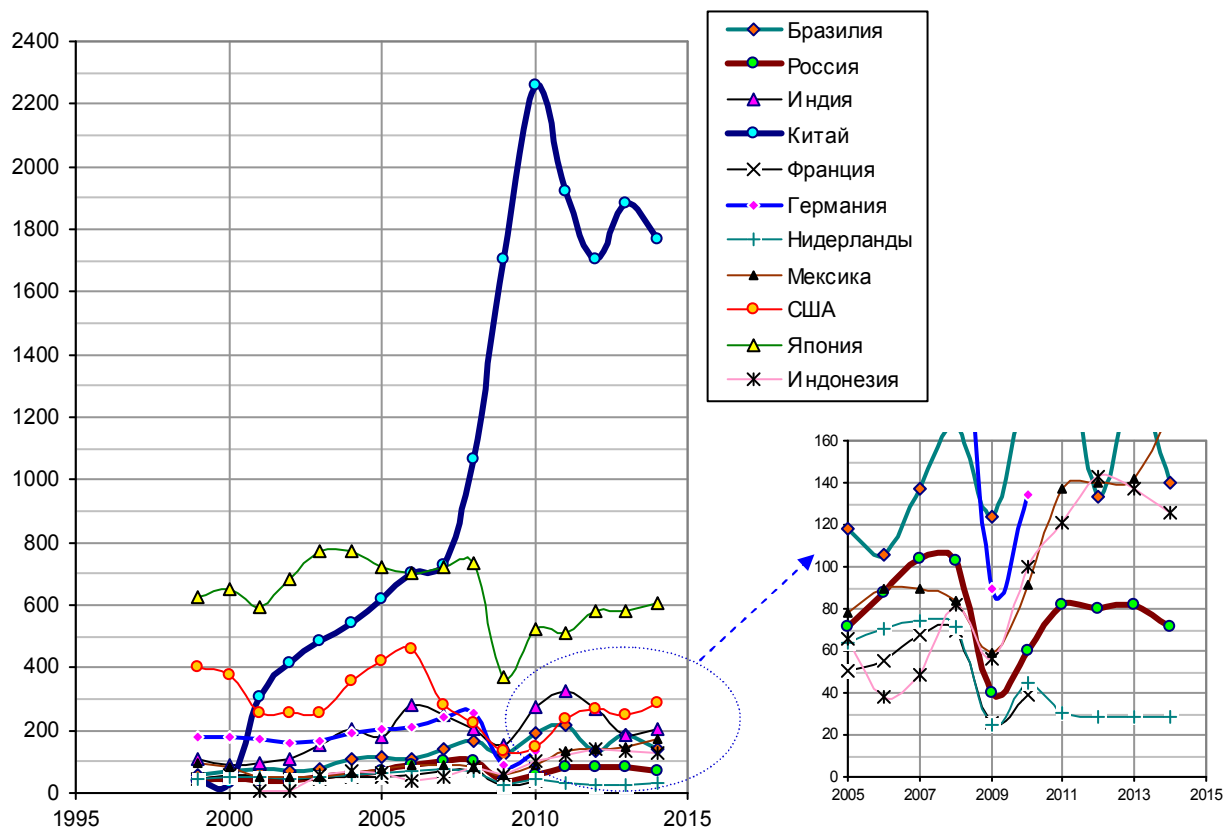


Рис. 1.160, б. Производство тяжелых грузовых автомобилей (heavy trucks).
 Источник: International Organization of Motor Vehicle Manufacturers (OICA).

Мировыми лидерами в производстве автомобилей в 80-х – 90-х годах прошлого века были Япония, США, Германия и Франция. В начале 21 века в группу лидеров стремительно вошли Республика Корея и Китай. Причем производство автомобилей в Китае за период 1992 – 2012 гг. увеличилось в 17,5 раз. США, Япония и Германия во второй половине нулевых уступили мировое лидерство в этой отрасли Китаю.

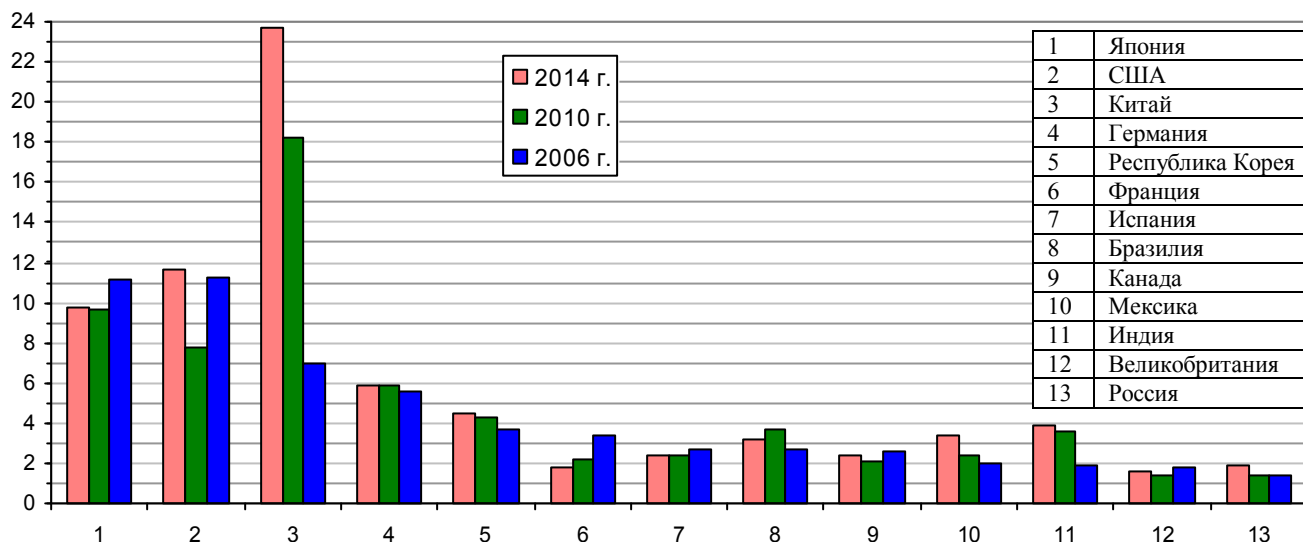


Рис. 1.161, а. Производство автомобилей в некоторых странах мира в 2006 - 2014 гг., млн. штук. Источники: для 2006 г. – «Отчет Международной федерации металлистов по автомобильной промышленности 2006/2007», www.imfmetal.org; для 2007 г. - Bureau of Transportation Statistics (BTS), Research and Innovative Technology Administration, RITA; для 2008 - 2011 гг. – International Organization of Motor Vehicle Manufacturers.

Дополнительную информацию и ссылки на источники см. в книге «Российские реформы в цифрах и фактах» на сайте <http://refru.ru>