

Количество детей в семье

По результатам переписи населения 1989 года примерно половина семей с детьми в РСФСР имела одного ребенка, вторая половина имела двух и более детей. В современной России преобладают семьи с одним ребенком (рис. 2.145).

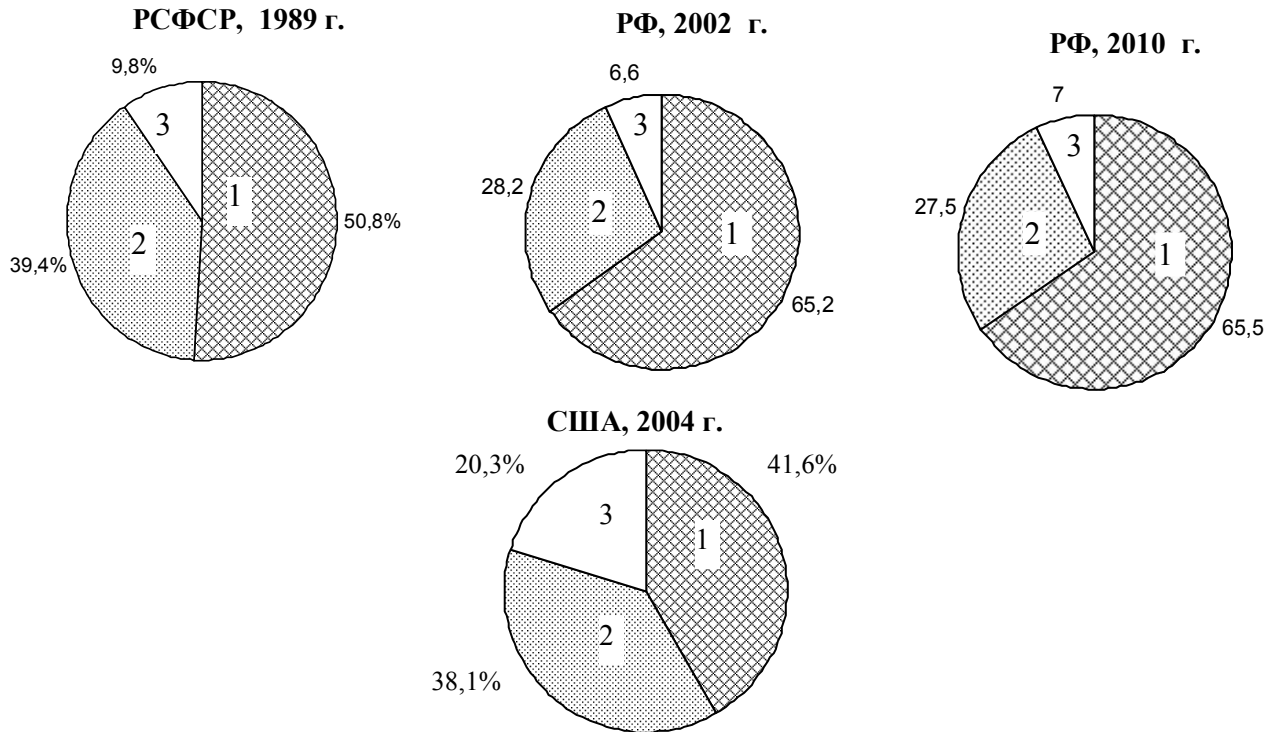


Рис. 2.145. Распределение семей, имеющих детей, по количеству детей в них для России и США: 1 – один ребенок; 2 – 2 ребенка; 3 – 3 и более детей. Источники: для России - результаты переписей населения 1989 г., 2002 г. и 2010 г.; для США - U.S. Census Bureau.

В центральных районах России положение еще хуже, особенно в сравнении с республиками в ее составе (табл. 2.18, по результатам переписи 2002 г.).

Таблица 2.18

Регион, субъект Российской Федерации	Распределение семей с детьми по количеству в них детей, %		
	1 ребенок	2 ребенка	3 и более детей
Центральный федеральный округ	71,3	24,9	3,8
Республика Дагестан	29,3	35,5	35,2
Чеченская Республика	21,1	27,5	51,4
Республика Ингушетия	15,5	19,5	65,0

Демографическая проблема в стране будет решена тогда, когда во всех округах распределение семей по количеству в них детей будет аналогично распределению в Республике Ингушетия, или, для начала, в Республике Дагестан. Доживут ли до этих времен наши правнуки?

Это семьи с детьми. Если рассматривать все российские семьи, то картина будет не менее безрадостной. По данным переписи населения 2002 г. однодетные семьи в России составляли 34% от общего числа семей, с тремя и более – около 3%, а семьи без детей – около половины [115].

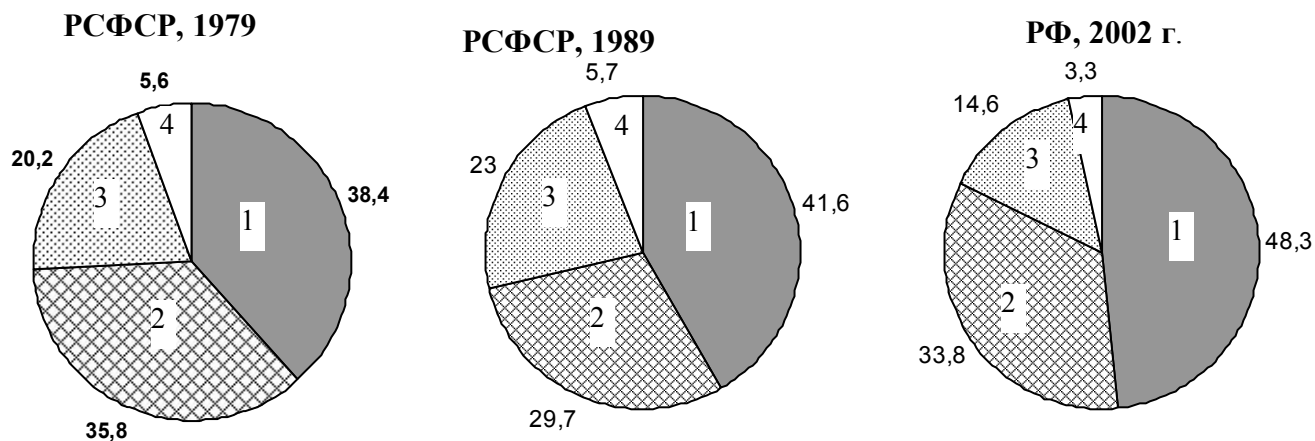
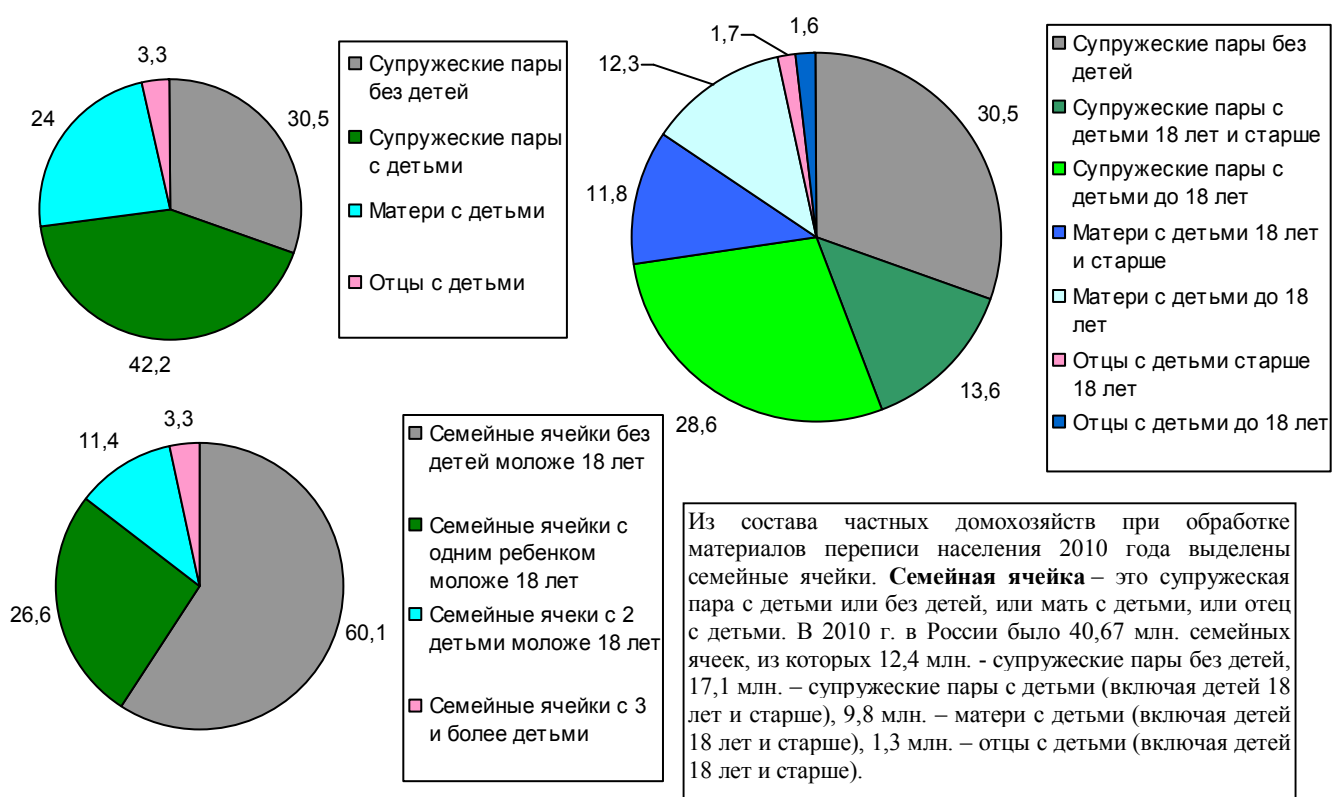


Рис. 2.146. Распределение семей в РСФСР и РФ по числу детей моложе 18 лет: 1 – семья без детей моложе 18 лет; 2 – в семье один ребенок моложе 18 лет; 3 - 2 ребенка; 4 – в семье 3 и более детей. Источники: [112, 131].



Из состава частных домохозяйств при обработке материалов переписи населения 2010 года выделены семейные ячейки. **Семейная ячейка** – это супружеская пара с детьми или без детей, или мать с детьми, или отец с детьми. В 2010 г. в России было 40,67 млн. семейных ячеек, из которых 12,4 млн. - супружеские пары без детей, 17,1 млн. – супружеские пары с детьми (включая детей 18 лет и старше), 9,8 млн. – матери с детьми (включая детей 18 лет и старше), 1,3 млн. – отцы с детьми (включая детей 18 лет и старше).

Рис. 2.147. Структура российских семейных ячеек в 2010 г. Источник: результаты переписи населения 2010.

Дополнительную информацию и ссылки на источники см. в книге «Российские реформы в цифрах и фактах» на сайте <http://refru.ru>