

## Уровень коррупции

Международная организация **Transparency International** (ТИ), занимающаяся проблемами противодействия коррупции, публикует индекс восприятия коррупции. Он основывается на данных многочисленных опросов предпринимателей и экспертов, касающихся их оценок уровня коррупции в государственных секторах более чем 160 стран мира. Индекс имеет значение от 0 до 10 баллов: чем больше индекс, тем ниже коррупция в стране (рис. 6.22, 6.23).

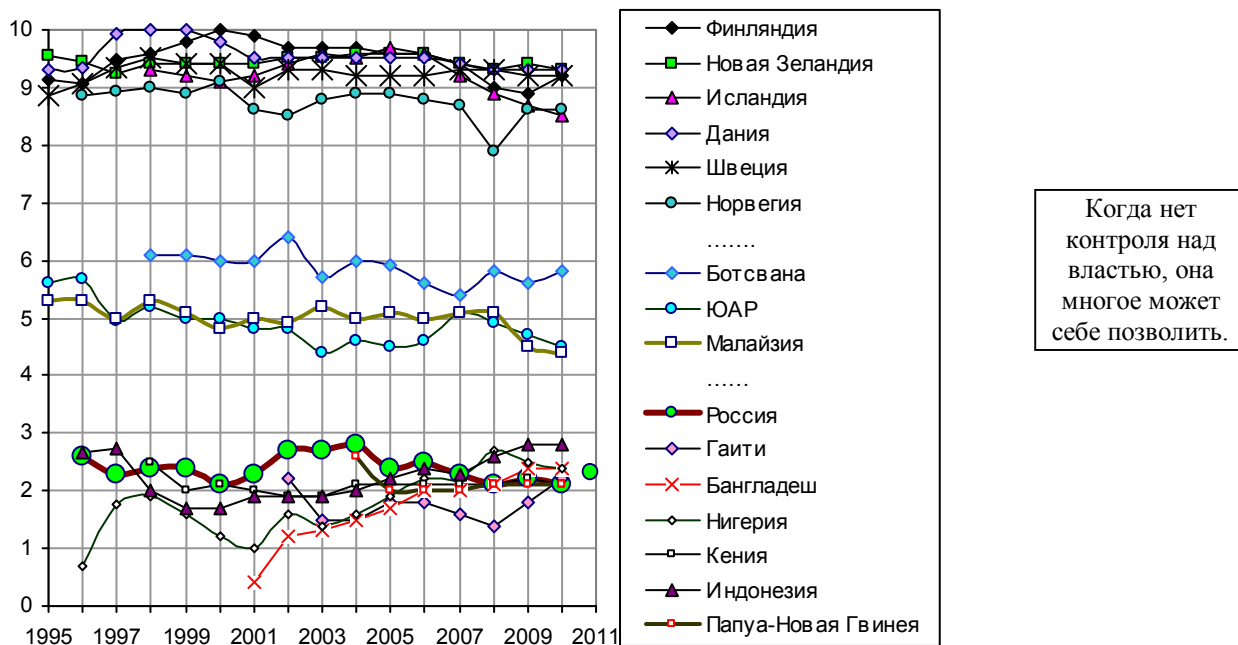


Рис. 6.22. Индекс восприятия коррупции в некоторых странах по рейтингу Transparency International.

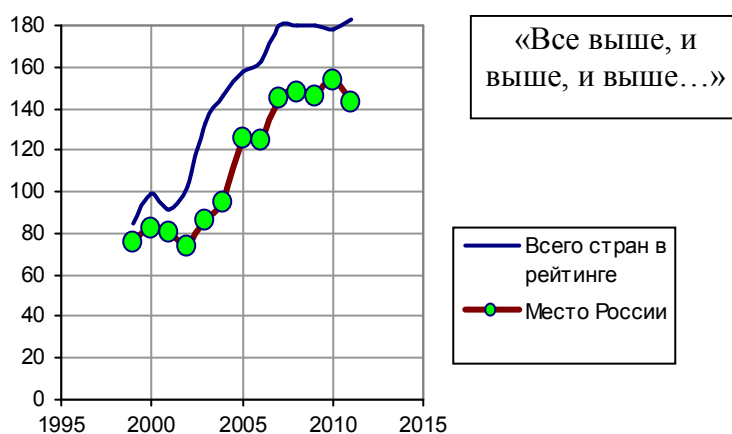


Рис. 6.23. Место России в рейтингах Transparency International. Источники: Transparency International's Annual Report, 1999 – 2011.

В рейтинге, за все время его существования, Россия больше 2,8 баллов не получала. В последние годы выше 122 места она в этом рейтинге не поднималась (рис. 6.22 – 6.24, табл. 6.4).

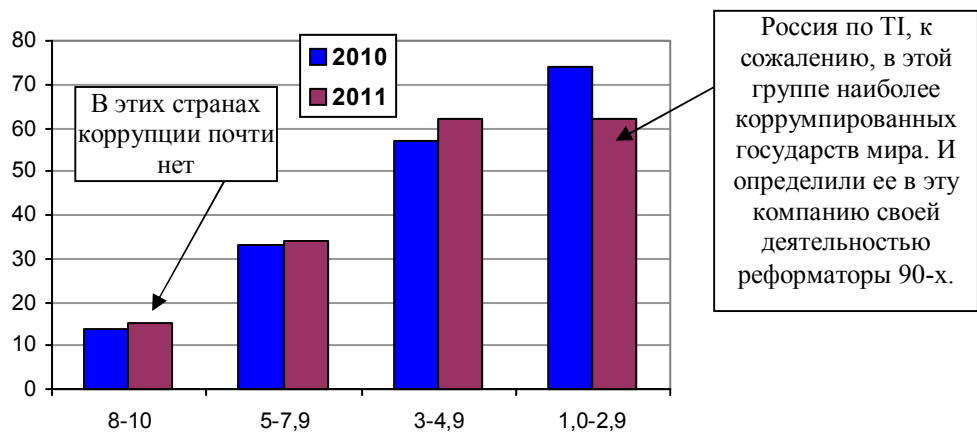


Рис. 6.24. Индекс восприятия коррупции: по вертикальной оси – количество стран, по горизонтальной – диапазон величины индекса восприятия коррупции для этих стран. Источник: Transparency International.

Таблица 6.4

Год	Всего стран в рейтинге	Оценка РФ	Место среди других стран	Страны с таким же рейтингом
2006	163	2,5	122 - 129	Бенин, Гамбия, Гондурас, Руанда, Свазиленд
2007	180	2,3	143 - 146	Гамбия, Того, Индонезия
2008	180	2,1	147 - 150	Бангладеш, Кения, Сирия
2009	180	2,2	144 - 153	Камерун, Эквадор, Кения, Сьерра-Леоне, Тимор, Зимбабве, Украина
2010	178	2,1	147- 163	Камбоджа, Коморы, Конго, Гвинея-Биссау, Кения, Лаос, Папуа - Новая Гвинея
2011	183	2,4	143 -151	Нигерия, Того, Мавритания, Уганда, Коморы

В заключении TI указывается на связь между нищетой в странах и уровнем коррупции в них. Вывод уважаемой организации: «Низкие результаты многих стран указывают на то, что пособники коррупции продолжают помогать политическим элитам отмывать, укрывать и иными способами получать выгоду от неправомерно нажитых богатств, которые зачастую включают украденные государственные средства». Это уже не намек, а обвинение. Но ни одна из этих «многих стран», в которых политические элиты отмывают и укрывают неправомерно нажитые богатства и украденные государственные средства не судится с TI.

**Всемирный банк** ежегодно публикует индекс контроля коррупции. На рис. 6.25 приведены данные по некоторым странам, на рис. 6.26 – место России в рейтинге стран по этому показателю.

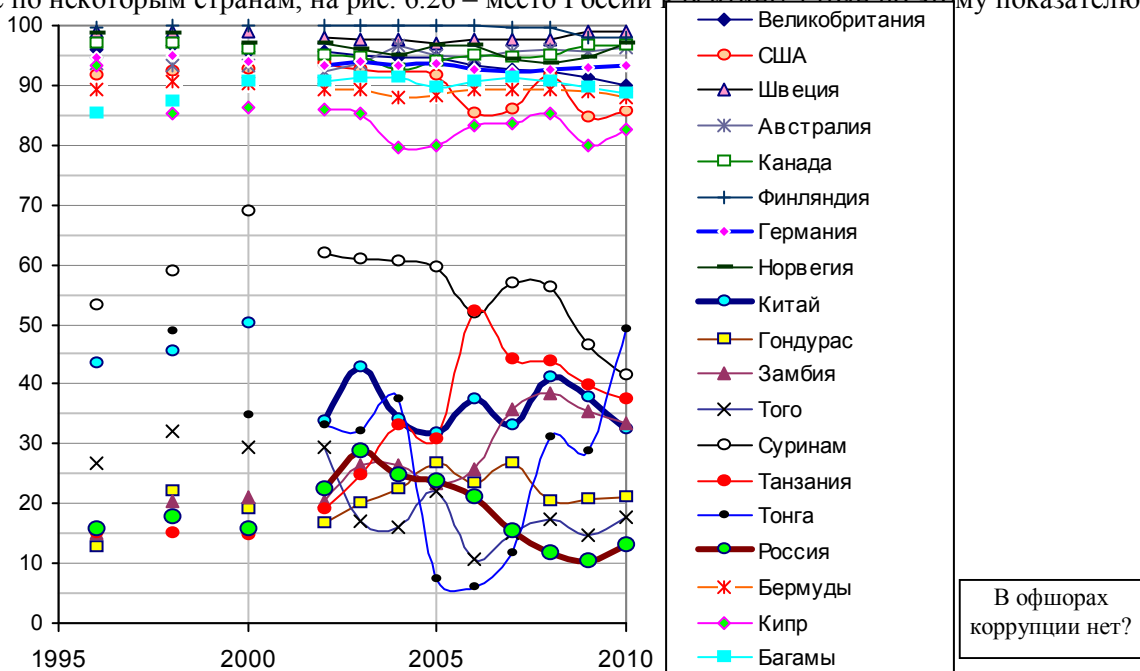


Рис. 6.25. Индекс контроля коррупции (Control of Corruption) в некоторых странах. Источники: World Bank, The Worldwide Governance Indicators, Aggregate Indicators of Governance.

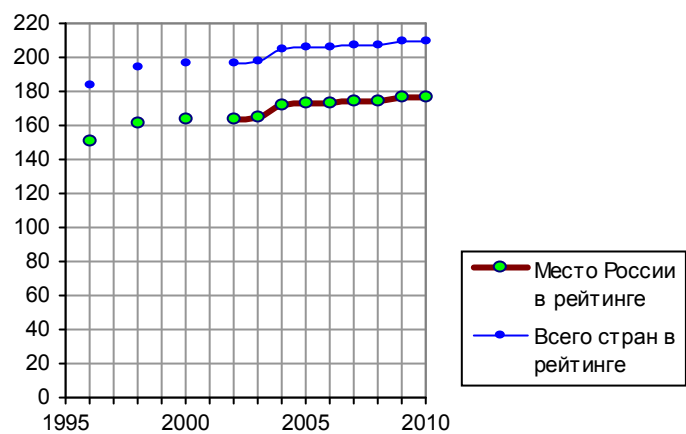


Рис. 6.26. Место России в рейтинге Всемирного банка «Контроль коррупции» (Control of Corruption).  
 Источники: World Bank, The Worldwide Governance Indicators, Aggregate Indicators of Governance,

Дополнительную информацию и ссылки на источники см. в книге «Российские реформы в цифрах и фактах» на сайтах <http://refru.ru> и <http://kaivg.narod.ru>