

Цены на бензин и продукты питания в России и в США

Цены на бензин

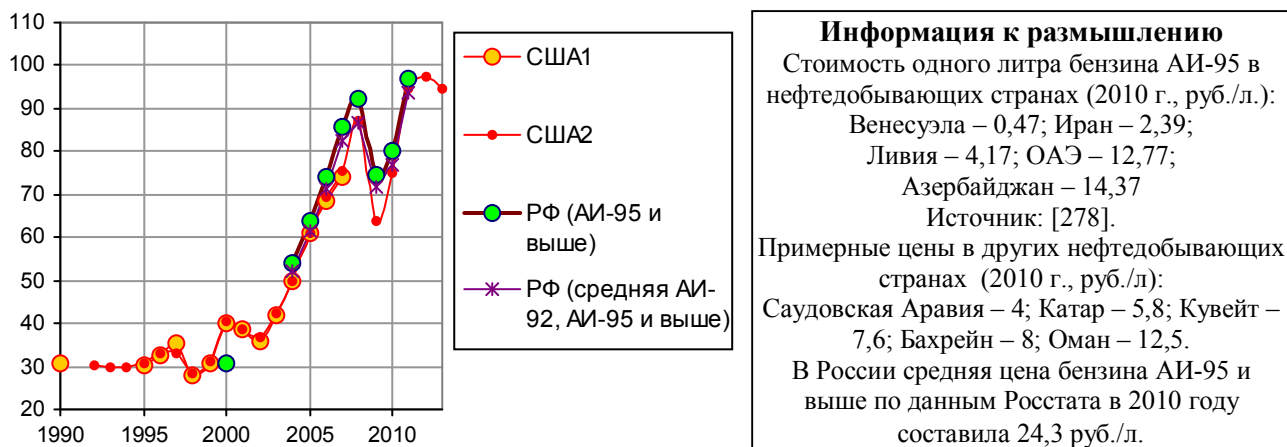


Рис. 4.5. Цена за 1 л бензина (unleaded regular) для конечного потребителя в США (линия США1), средняя розничная цена бензина всех марок в США (Gasoline All Grades Retail Price Including Taxes, U.S. Average, линия США2) и средняя потребительская цена за 1 л. бензина в России, центи. Источник для России - [I.19]. Источники для США1: U.S. Census Bureau, Statistical Abstract of the United States; Bureau of Transportation Statistics, Transportation Statistics Annual Report. Источник для США2: EIA. Данные для США в долл./галлон пересчитаны в цент/литр, данные Росстата в рублях пересчитаны в центи США по среднегодовым курсам.

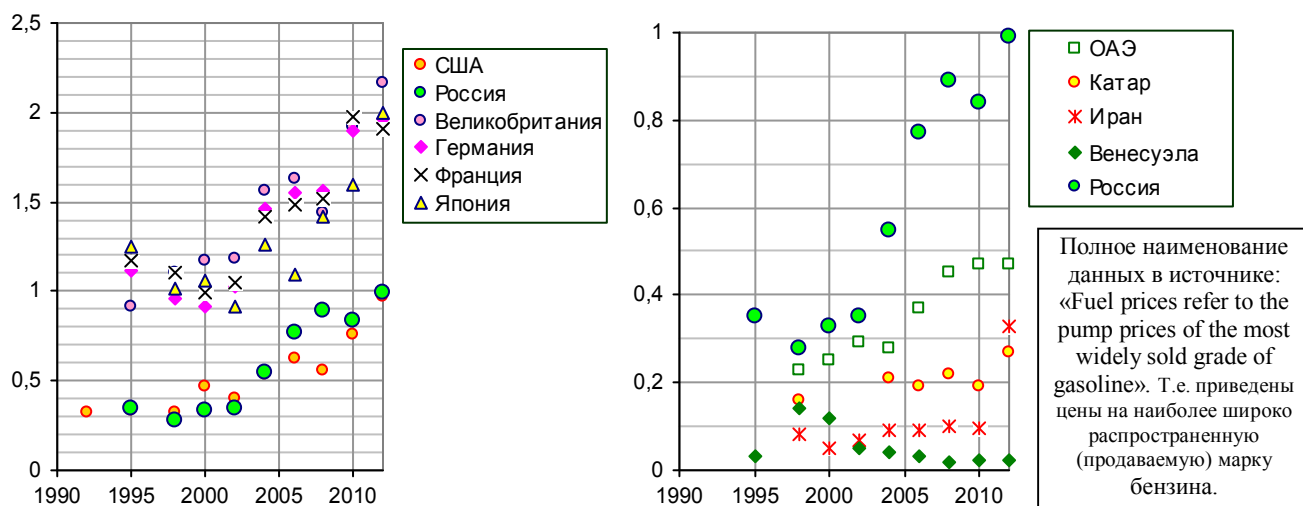


Рис. 4.6, а. Розничная цена бензина на автозаправках (Pump price for gasoline) в развитых странах и в нефтедобывающих странах, долл./л. Источник: World Bank, World DataBank.

Средние потребительские цены на бензин в РФ, на конец года, руб./л

Марка	2000	2001	2002	2003	2004	2005	2006	2007	2008	2009	2010	2011	2012	2013
Аи-80		6,52	7,58	9,06	12,46	14,32	15,75	17,01	17,41	19,16	20,09	24,65	26,56	27,91
Аи-92	8,6	7,88	9,8	11,29	14,41	16,79	18,68	20,31	20,11	21,84	23,42	26,49	28,06	29,58
Аи-95 и выше		9,16	10,97	12,49	15,54	18,02	20,15	21,9	22,84	23,67	25,29	28,45	30,69	32,66

Источник: [I.19].

Цены на продукты питания

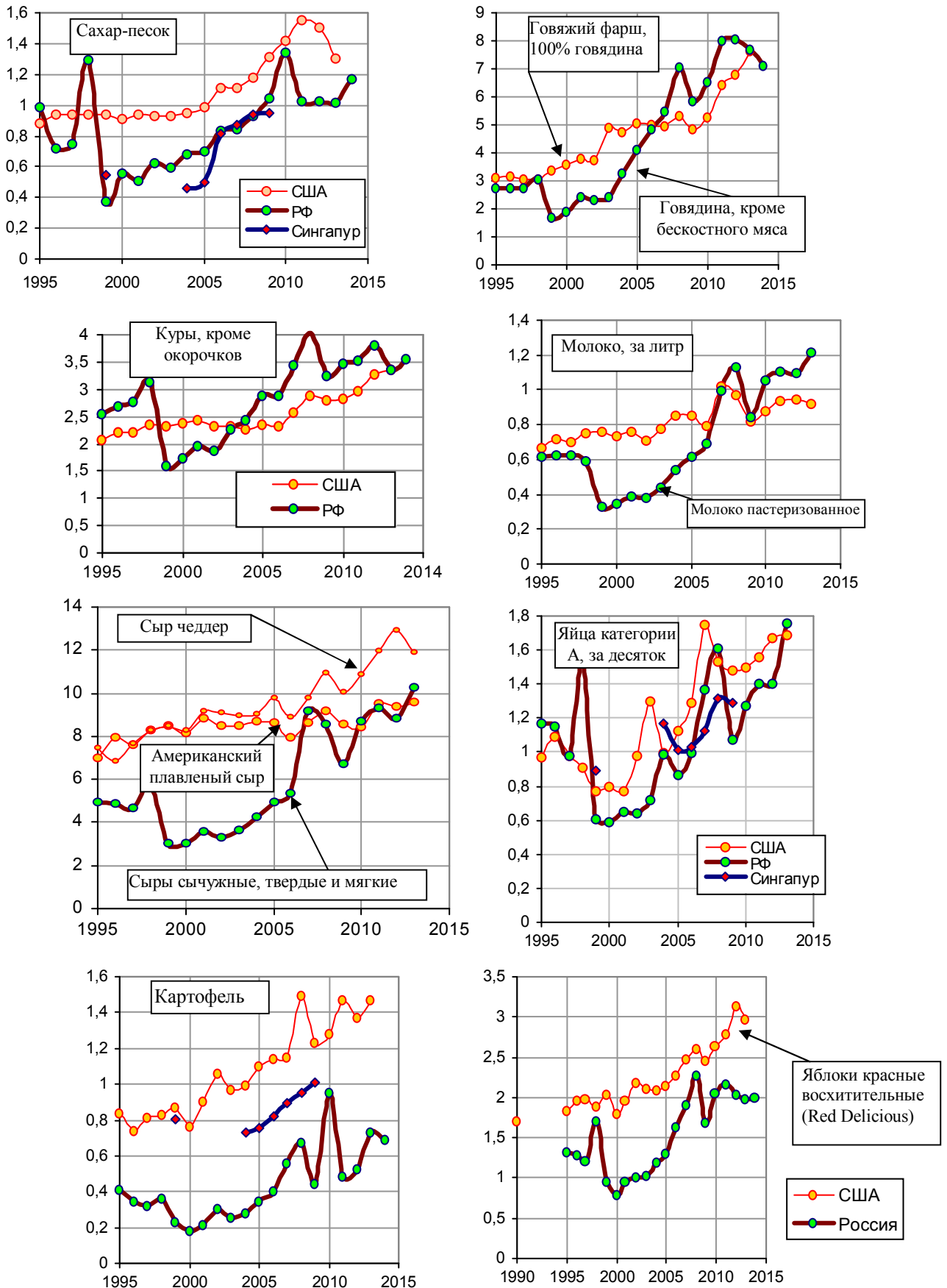


Рис. 4.7, б. Средние потребительские цены в РФ (на конец года) на картофель и на яблоки, долл./кг. Розничные цены в декабре в городах США на картофель и на яблоки красные восхитительные, Red Delicious (Average retail food prices, U.S. city average), долл./кг. Источники: [1.6]; U.S. Bureau of Labor Statistics, www.bls.gov; U.S. Census Bureau, The 2012 Statistical Abstract. Данные для США в фунтах пересчитаны в кг. Данные Росстата в рублях пересчитаны в доллары США по среднегодовым курсам.

Дополнительную информацию и ссылки на источники см. в книге «Российские реформы в цифрах и фактах» на сайте <http://refru.ru> или на сайте <http://kaig.ru>