

Цены производителей на сельхозпродукцию

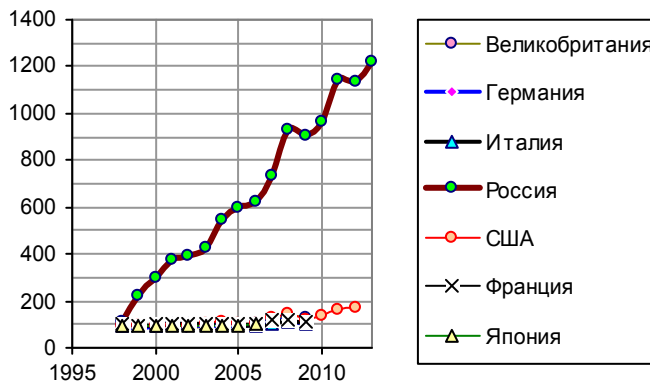


Рис. 1.320, а. Цены производителей сельскохозяйственной продукции в России и в странах «семерки», 1997 г. – 100. Источники: [1.6, 1.33]; Economic Report of the President.

Почему сравниваем с 1997 годом? Если сравнивать с 1990-м, то при этом масштабе шкала значений увеличится на несколько метров. Из-за данных по России.

Информация к размышлению
 Для подавляющей части населения России качество выживания определяется не только стремительным ростом цен производителей на сельхозпродукцию. Депутат Госдумы О.Смолин: «Разница между ценами производителей и розничными ценами, в разгах:– официально: 1,5. Фактически: 3,2, в т.ч.:– в сельском хозяйстве. Официально: 1,3. Фактически: 4,0. Посредники «жиреют», работники и покупатели нищают» [302].

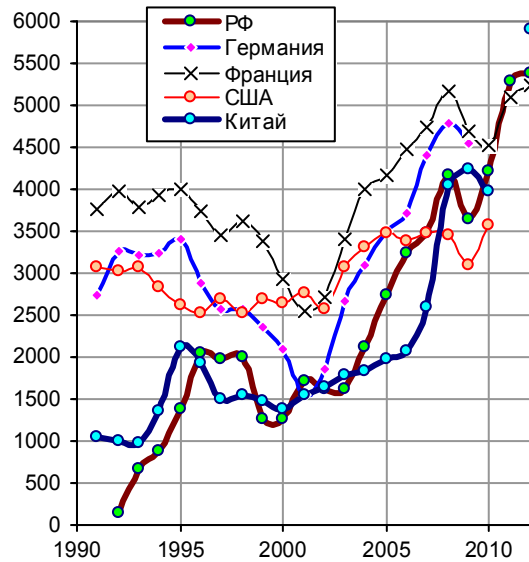


Рис. 1.320, б. Цены производителей (Producer Price) на мясо крупного рогатого скота (cattle meat), долл./т. Источник: FAOSTAT.

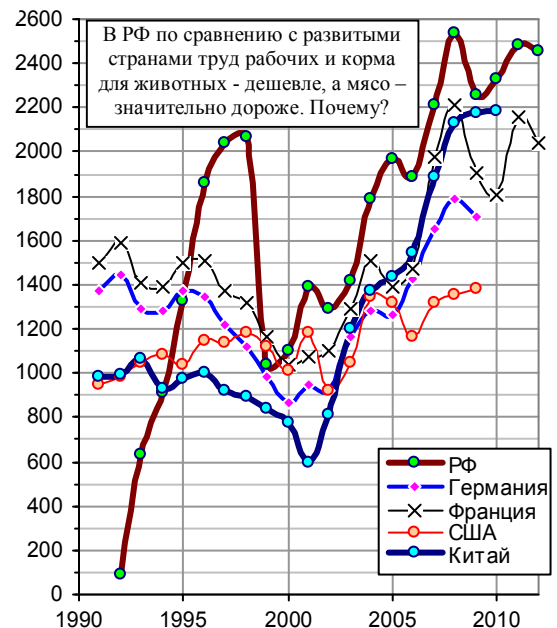


Рис. 1.320, в. Цены производителей (Producer Price) на мясо птицы (chicken meat), долл./т. Источник: FAOSTAT.



Рис. 1.320, г. Цены производителей (Producer Price) на молоко (cow milk, whole, fresh), долл./т. Источник: FAOSTAT.

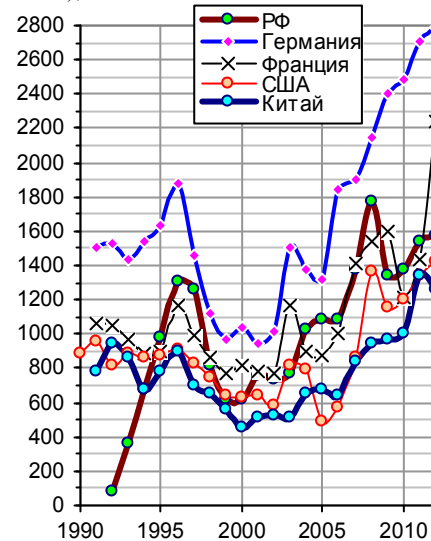


Рис. 1.320, д. Цены производителей (Producer Price) на яйца (hen eggs, in shell), долл./т. Источник: FAOSTAT.

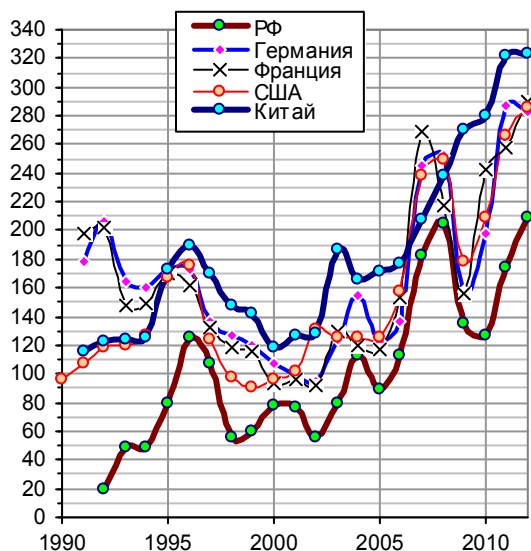
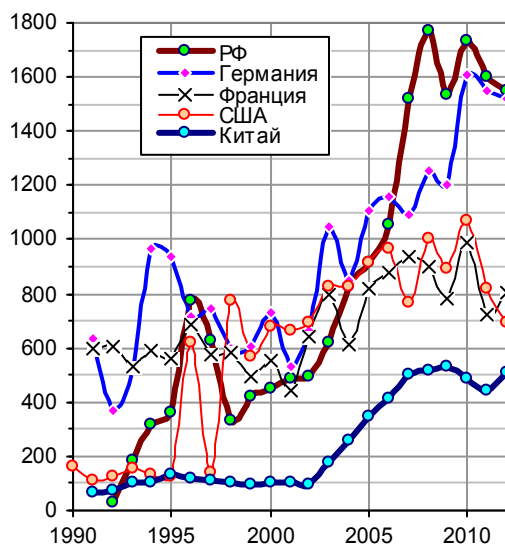


Рис. 1.320, е. Цены производителей (Producer Price) на пшеницу, долл./т. Источник: FAOSTAT.



Рис. 1.320, ж. Цены производителей (Producer Price) на картофель, долл./т. Источник: FAOSTAT.



Цены российских производителей сельхозпродукции достигли уровня в развитых странах. А доходы наших крестьян в несколько раз меньше, чем доходы зарубежных фермеров. Это и есть эффективный топ-менеджмент.

Рис. 1.320, з. Цены производителей (Producer Price) на помидоры, долл./т. Источник: FAOSTAT.

Дополнительную информацию и ссылки на источники см. в книге «Российские реформы в цифрах и фактах» на сайтах <http://refru.ru> и <http://kaivg.narod.ru>