

Доля предприятий разных форм собственности в общем объеме выпуска продукции в Китае

Как реформировалась китайская экономика? В Китае государственная промышленность не только не уменьшила выпуск продукции, а существенно его увеличила. Государственные предприятия не были обанкрочены, остановлены, разобраны по частям, дешево проданы. И не только потому, что эти предприятия, по образному выражению нашего чиновника, сбежавшего в США, «никому не принадлежали». По Конституции КНР государственная собственность является «священной». Предприятия других форм собственности развивались не за счет развала и разворовывания государственных, а в дополнение к ним. Огромные инвестиции (в том числе и иностранные) в развитие народного хозяйства позволили Китаю освоить практически все современные западные технологии и создать сотни тысяч высокотехнологичных производств во всех его отраслях. Это, а также грамотное руководство реформами, обеспечило высокие темпы роста эффективности китайской экономики, высокие темпы роста объемов выпуска продукции и оказания услуг в промышленности, строительстве, на транспорте, в сельском хозяйстве. Подтверждение этих слов в цифрах - в следующих разделах.

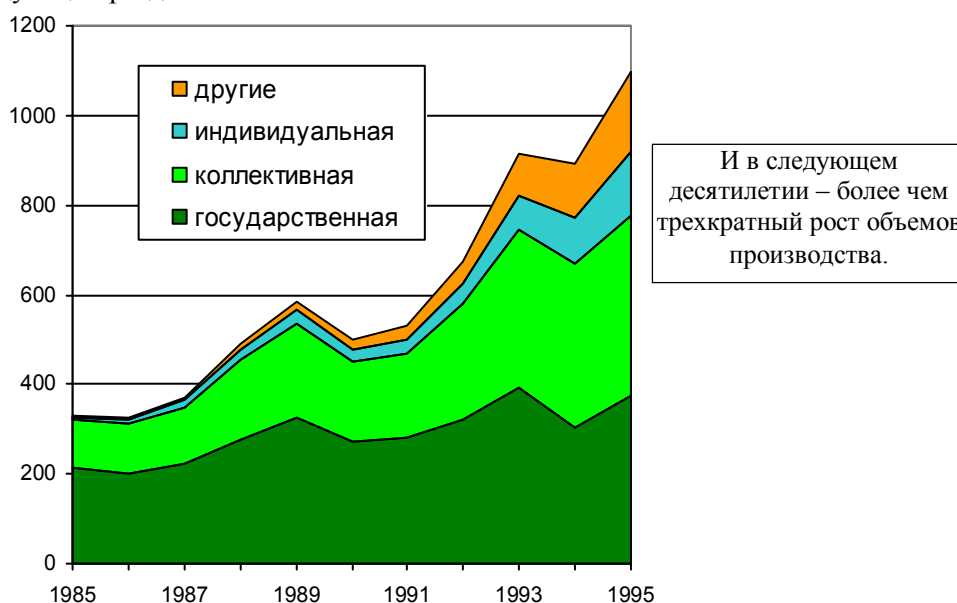


Рис. 1.65, а. Валовой выпуск промышленной продукции (Gross Industrial Output Value) предприятиями разных форм собственности в Китае, млрд. долл. (расчет по среднегодовым курсам валют). Источник: National Bureau of Statistics of China, 1996.

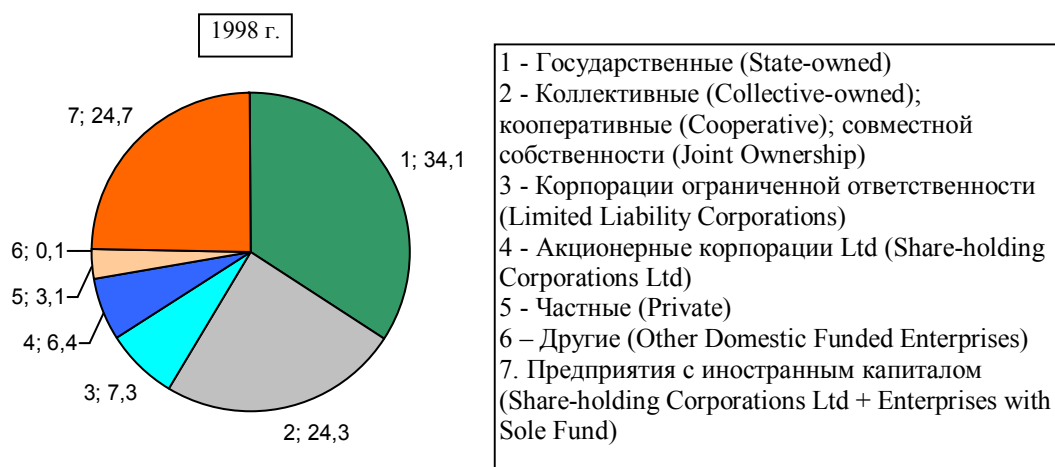
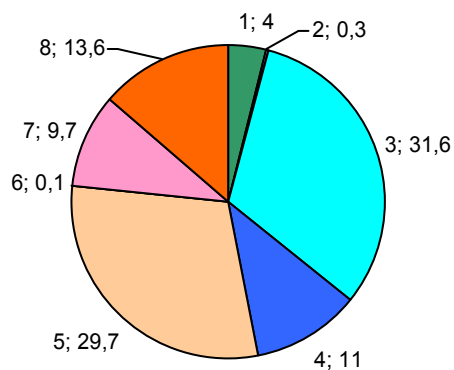


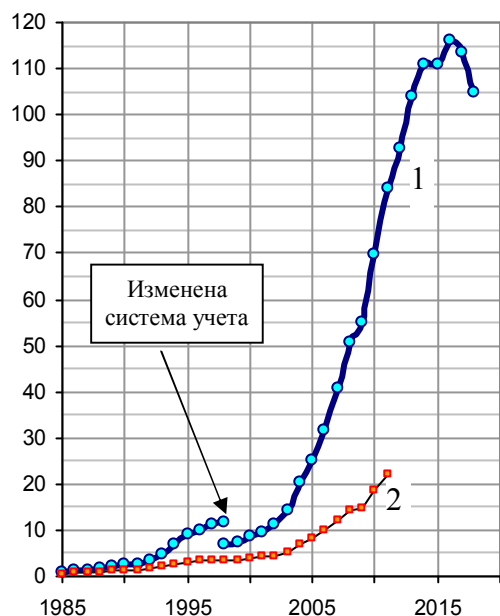
Рис. 1.65, б. Доля предприятий различных форм собственности в общем объеме выпуска промышленной продукции Китая в 1998 г., проценты. В 1998 г. учитывались предприятия с годовым доходом по основной деятельности более 5 млн. юаней. Источник: National Bureau of Statistics of China.

2018 г.



- 1 – Государственные.
 2 – Коллективные, кооперативные, совместной собственности.
 3 – Корпорации ограниченной ответственности (Limited Liability Corporations); в т.ч. государственные единоличные корпорации (State Sole Funded Corporations) – 5,5%.
 4 – Акционерные корпорации (Share-holding Corporations Limited).
 5 – Частные.
 6 – Другие предприятия с отечественным капиталом.
 7 – Предприятия с капиталом из Гонконга, Макао и Тайваня (Enterprises with Funds from Hong Kong, Macao and Taiwan).
 8 – Предприятия с иностранным капиталом (Foreign Funded Enterprises).

Рис. 1.65, в. Доля предприятий различных форм собственности в общем объеме выпуска промышленной продукции Китая в 2018 г., проценты. В 2018 г. учитывались предприятия с годовым доходом по основной деятельности более 20 млн. юаней. Источник: National Bureau of Statistics of China.



Справочно: среднегодовой курс (юаней за 1 доллар)

1985 - 2,94	1997 - 8,29	2010 - 6,77
1986 - 3,45	1998 - 8,28	2011 - 6,46
1987 - 3,72	1999 - 8,28	2012 - 6,31
1988 - 3,72	2000 - 8,28	2013 - 6,2
1989 - 3,77	2002 - 8,28	2014 - 6,17
1990 - 4,78	2003 - 8,28	2015 - 6,23
1991 - 5,32	2004 - 8,28	2016 - 6,64
1992 - 5,51	2005 - 8,19	2017 - 6,75
1993 - 5,76	2006 - 7,97	2018 - 6,62
1994 - 8,62	2007 - 7,6	2019 - 6,9
1995 - 8,35	2008 - 6,95	
1996 - 8,31	2009 - 6,83	

В 1998 – 2006 гг. учитывались все государственные предприятия и негосударственные с годовым доходом по основной деятельности > 5 млн. юаней. В 2007 – 2010 гг. учитывались все предприятия с годовым доходом по основной деятельности > 5 млн. юаней. С 2011 г. – учитываются все предприятия с годовым доходом по основной деятельности > 20 млн. юаней.

Рис. 1.65, г. Валовой выпуск промышленной продукции (Gross Industrial Output Value) всеми предприятиями (1) и государственными предприятиями (2) КНР (Gross Industrial Output Value, State-owned and State-holding Industrial Enterprises), трлн. юаней. Источники: National Bureau of Statistics of China (NBS), China Statistical Yearbook 2011, table 14-1, 14-8; National Bureau of Statistics of China, China Statistical Database.

Дополнительную информацию и ссылки на источники см. в книге «Российские реформы в цифрах и фактах» на сайте <http://refru.ru>