

Экспорт стали, чугуна, металлолома

Значительная часть выплавленной в России стали вывозится из страны. Вывозится не только сталь, но и чугун в чушках, и металлолом, и железная руда. По экспорту стали, чугуна и лома Россия была в числе мировых лидеров, по экспорту железной руды делила 6 – 7 места с Нидерландами (рис. 1.113 – 1.115).



Пример
В 2004 и 2005 годах в России выплавлено 131,9 млн. т стали. Вывезено за границу в виде полуфабрикатов, проката и труб 53,9 млн. т, а с учетом отходов и лома – 81,7 млн. тонн (61,9% от выплавленной стали).

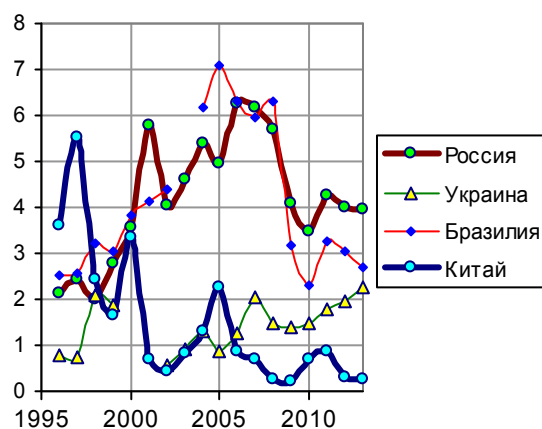


Рис. 1.113. Экспорт стали (semi-finished and finished steel products) крупнейшими ее мировыми экспортерами, млн. тонн. Источник: Steel Statistical Yearbook, 2006 ÷ 2014.

Рис. 1.114. Экспорт чугуна в чушках (pig iron) крупнейшими его мировыми экспортерами, млн. тонн. Источники: Steel Statistical Yearbook, 2006 ÷ 2014.

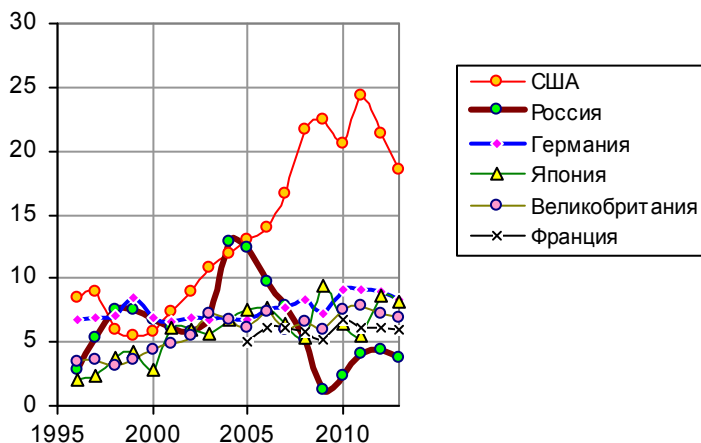
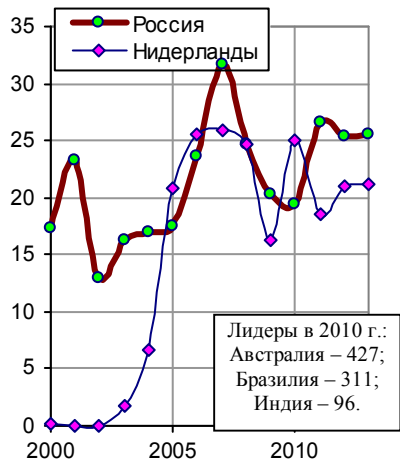


Рис. 1.115, а. Экспорт металлолома (scrap) крупнейшими его мировыми экспортерами, млн. тонн. Источник: Steel Statistical Yearbook.



Лидеры в 2010 г.:
Австралия – 427;
Бразилия – 311;
Индия – 96.

Информация к размышлению

По запасам железной руды и по объемам ее добычи Россия – в числе мировых лидеров. Экспорт руды в 2006 – 2008 гг. составлял около 25% от объемов ее добычи в стране.

Нидерланды не имеют запасов железной руды и не добывают ее. Но экспортируют десятками миллионов тонн.

Можем ли мы применить этот голландский опыт – не добывать сырье, но экспортировать его?

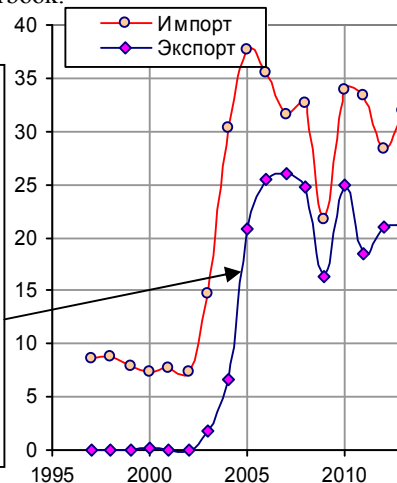


Рис. 1.115, б. Экспорт железной руды (Iron Ore), млн. тонн. Источник: Steel Statistical Yearbook.

Рис. 1.115, в. Нидерланды: экспорт и импорт железной руды (Iron Ore), млн. тонн. Источник: Steel Statistical Yearbook.

Дополнительную информацию и ссылки на источники см. в книге «Российские реформы в цифрах и фактах» на сайте <http://refru.ru>