

Доля семей с одним родителем

Разрушение семьи приводит к тому, что значительная часть детей живет в неполных семьях, т.е. в семьях с одним родителем (рис. 2.149, 2.150). По результатам переписи 2002 года в стране жили 5,6 млн. семей, состоящих из матери и детей, 0,63 млн. семей – из отца и детей, 1,456 млн. семей из матери (отца) с детьми и родителей или других родственников. В семьях с одной матерью более 7 млн. детей. По результатам переписи населения 2010 г. из 17,3 млн. семейных ячеек с детьми моложе 18 лет 5 млн. семей – это матери с детьми, 0,65 млн. – отцы с детьми.

Куда исчезают отцы?

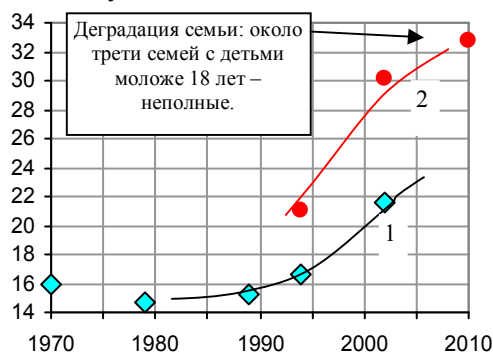


Рис. 2.149. Неполные семьи в России. 1 - Неполные семейные домохозяйства в России в процентах от всех семейных домохозяйств. 2 – Неполные семьи с детьми моложе 18 лет в процентах от всех семей с детьми моложе 18 лет в России. Источники: результаты переписей населения; [424].

Информация к размышлению
 «Убогая социальная политика, а вернее будет сказать, ее полное отсутствие, уже привело к тому, что среди матерей-одиночек прокатилась волна самоубийств. Что прискорбно, в нескольких случаях эти несчастные предпочли уйти из жизни не в одиночку, а вместе с детьми» [274].
 Американский социолог Даниэль Эмнеус в книге «Мусорное поколение»: «...дети, которые растут без отца по сравнению с детьми из полных семей в восемь раз чаще попадают в тюрьму. В пять раз чаще совершают самоубийства. В 20 раз чаще становятся насильниками, в 32 раза чаще убегают из дома, в девять раз чаще бросают школу» [274].
 А если от ребенка отказались оба родителя?

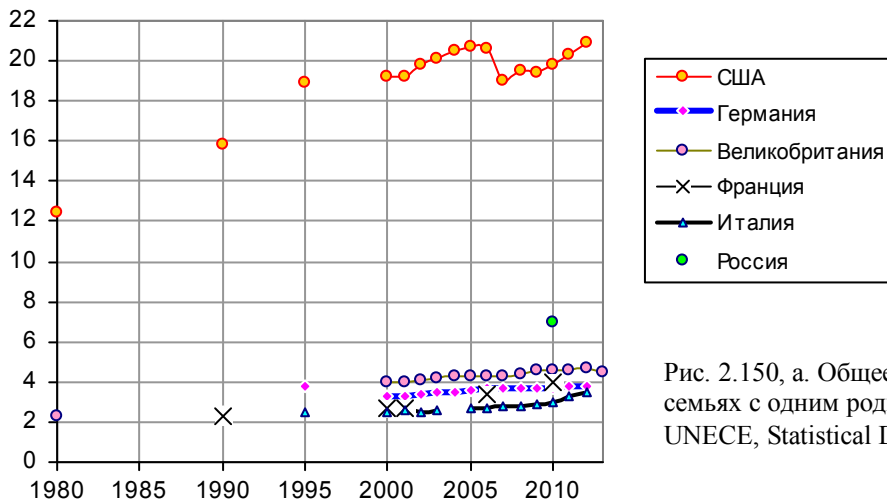


Рис. 2.150, а. Общее количество детей, живущих в семьях с одним родителем, млн. Источник: UNECE, Statistical Database.

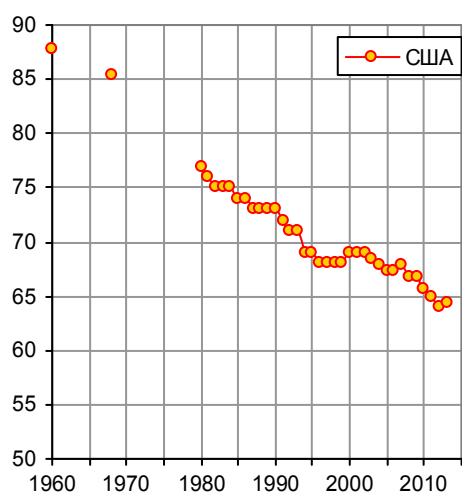


Рис. 2.150, б. Доля детей в возрасте 0 – 17 лет, воспитываемых в семьях с двумя супругами в США, %. Источники: Источник: America's children in brief: key national indicators of well-being, 2014; U.S. Census Bureau, Current Population Survey, Annual Social and Economic Supplements.

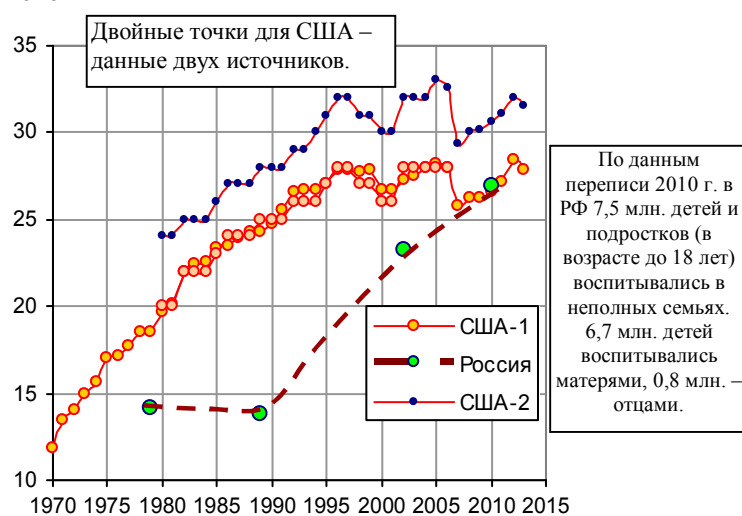


Рис. 2.150, в. Доля детей, воспитываемых в семьях с одним родителем в США (линия США-1), с одним родителем или без родителей (линия США-2, дети 0 – 17 лет) и в неполных семьях или без родителей в России, %. Источники: Health, United States; America's Children: Key National Indicators of Well-Being; U.S. Census Bureau, Current Population Survey, Annual Social and Economic Supplements; результаты переписей населения в России.

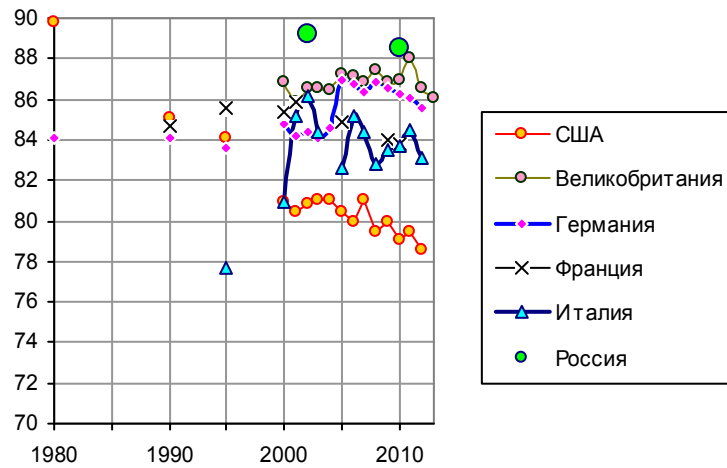


Рис. 2.150, г. Количество семей с матерью и детьми, в процентах от общего количества неполных семей. Источники: UNECE, Statistical Database; [424].

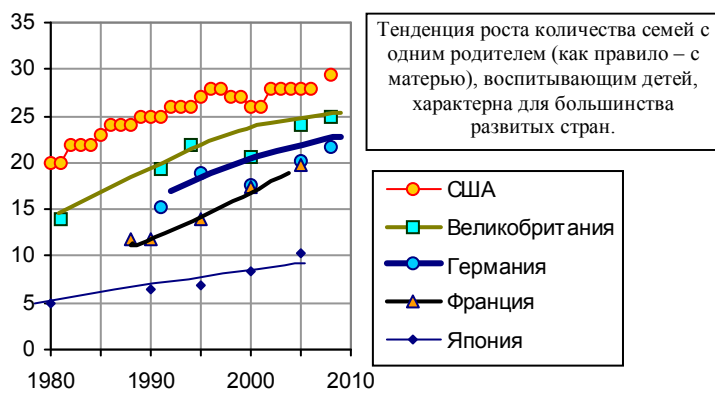


Рис. 2.150, д. Доля семей (%) с одним родителем, воспитывающим детей, от общего числа семей с детьми в некоторых развитых странах (Single-Parents Households, percent of all households with children). Источники: Statistical Abstract of the United States; U.S. Census Bureau, Current Population Survey, Annual Social and Economic Supplements.

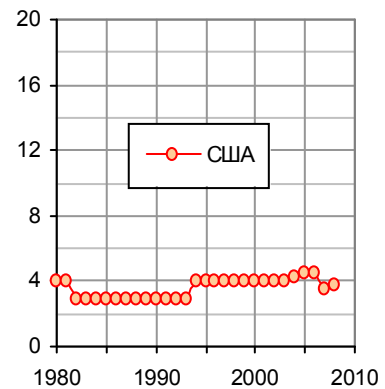


Рис. 2.150, е. Доля детей (%) воспитываемых в США без родителей. Источник: U.S. Census Bureau, Current Population Survey, Annual Social and Economic Supplements.

Дополнительную информацию и ссылки на источники см. в книге «Российские реформы в цифрах и фактах» на сайте <http://refru.ru>

