

ВВП, текущие цены

Сравнительные данные по изменению ВВП крупных стран приведены на рис. 1.410. В начале 90-х ВВП России существенно уменьшился. В этот период нашу крупнейшую в мире по территории страну догнали или опередили по ВВП и некоторые небольшие государства (рис. 1.411, 1.412)

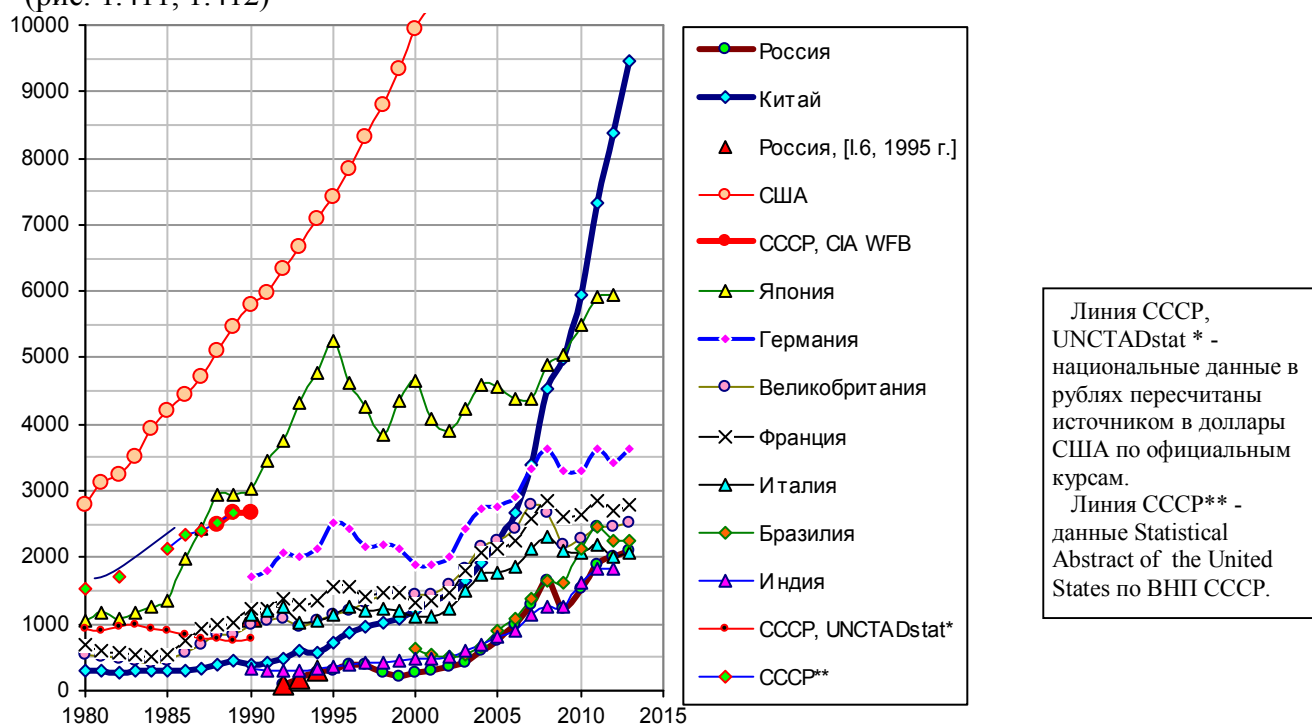


Рис. 1.410. ВВП крупных стран, текущие цены, млрд. долл. Источники: [I.3, I.6]; IMF, World Economic Outlook Database; UNCTAD Handbook of Statistics, 2009; CIA, The World Factbook, 1989 – 1991; Statistical Abstract of the United States.

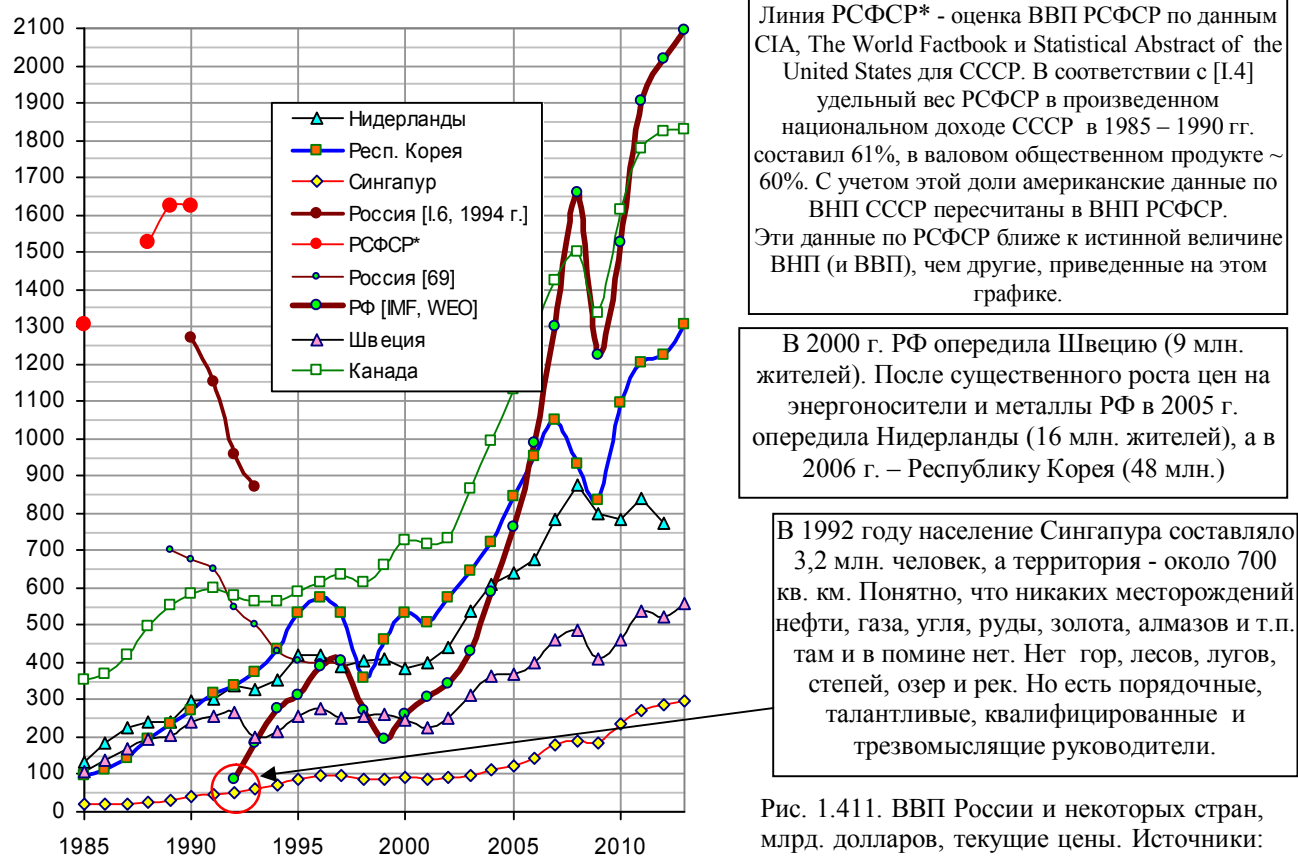


Рис. 1.411. ВВП России и некоторых стран, млрд. долларов, текущие цены. Источники: IMF WEO; CIA WFB; [I.6]; [69].



Результат первого года экономических реформ (1992 г.): России не вошла в число 30 крупнейших по величине ВВП стран. Кроме США, Японии, крупных европейских стран ее опережали:

Австрия	Мексика	Дания
Австралия	Индонезия	Финляндия
Бразилия	Иран	Греция
Канада	Норвегия	Швейцария
Китай	Польша	Тайланд
Тайвань	Нидерланды	Турция
Гонконг	ЮАР	Бельгия
Индия	Швеция	Португалия
Республика Корея	Саудовская Аравия	

В этом году ВВП России всего на 15 млрд. долл. превысил ВВП Израиля, на 22 млрд. – ВВП Колумбии и на 25 млрд. ВВП Венесуэлы.

Рис. 1.412. Место, занимаемое Россией среди стран мира по величине ВВП (ВВП - в долларах США, в текущих ценах). Источник: IMF, WEO.

Реальный рост ВВП в России начался только в начале 21 века; он обусловлен, в основном, ростом цен на экспортируемые энергоносители и металлы. Неплохих результатов в этот период добились и некоторые страны, входившие в СССР (рис. 1.413).

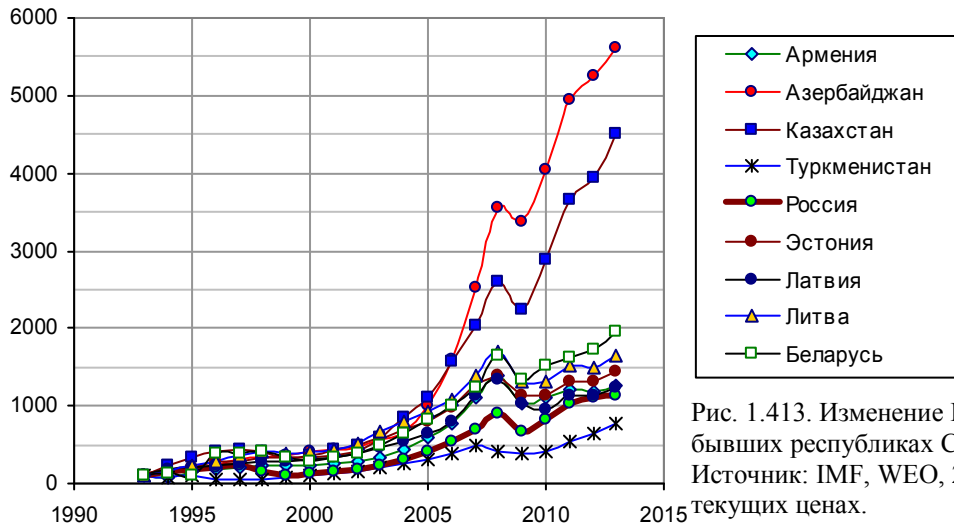


Рис. 1.413. Изменение ВВП в РФ и в других бывших республиках СССР; 1993 г. – 100. Источник: IMF, WEO, 2011, расчет в долларах и в текущих ценах.

Только к 2005 году Россия обогнала по величине ВВП Нидерланды и вплотную приблизилась к Бразилии, Мексике и Республике Корея (табл. 1.34).

Таблица 1.34

Страна	Отношение:		
	площади России к площади страны	численности населения России к численности страны (2006 г.)	ВВП страны к ВВП России (2005 г.)
Дания	396	26,4	0,33
Норвегия	52,3	30,3	0,37
Нидерланды	411	8,9	0,84
Мексика	8,7	1,3	1,1
Республика Корея	172	2,9	1,04
Бразилия	2	0,8	1,15
Испания	33,8	3,1	1,47
Италия	56,7	2,4	2,26
Франция	31,4	2,3	2,76
Великобритания	70	2,4	2,87
Германия	47,8	1,7	3,64
Япония	45,2	1,1	5,9
США	1,8	0,5	16,3

Источники: Population Reference Bureau, 2006 World Population Data Sheet; WDI, July 2006.

Дополнительную информацию и ссылки на источники см. в книге «Российские реформы в цифрах и фактах» на сайте <http://kaivg.narod.ru> или на сайте <http://refru.ru>