

Заболеваемость вирусным гепатитом

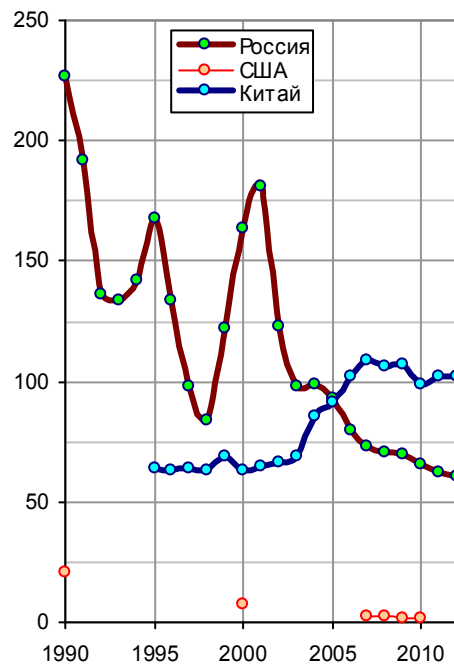


Рис. 3.48. Заболеваемость вирусными гепатитами, на 100000 человек населения. Для США учтены гепатит А и гепатит В. Источники: [1.6]; Health, United States; OECD.Stat; China Statistical Yearbook.

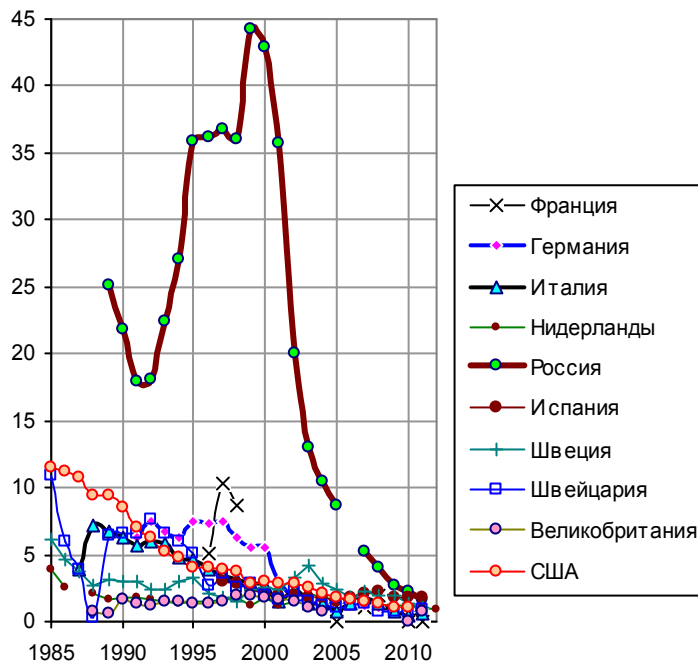


Рис. 3.49. Заболеваемость вирусным гепатитом В в РФ, в развитых странах Европы и в США, человек на 100000 человек населения. Источники: построено по данным European health for all database (HFA-DB), WHO/Europe; Health, United States; OECD.

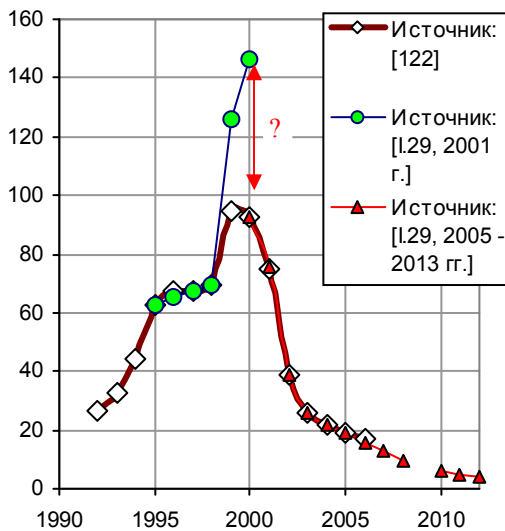


Рис. 3.50, а. Заболеваемость населения РФ острыми гепатитами В и С (в сумме), тыс. человек. Источники: [I.29, 122].

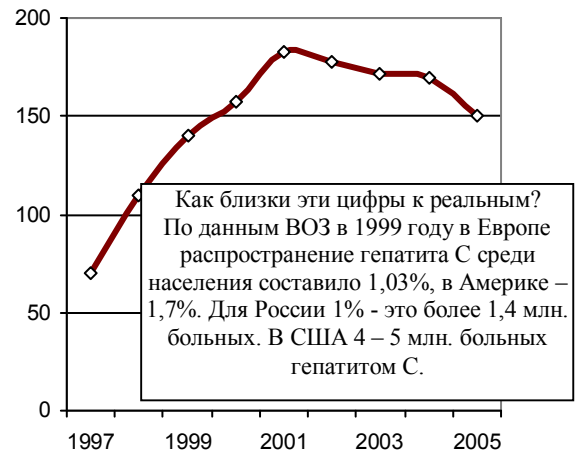


Рис. 3.50, б. Количество вирусоносителей гепатита С в РФ, тыс. человек. Источник: [122].

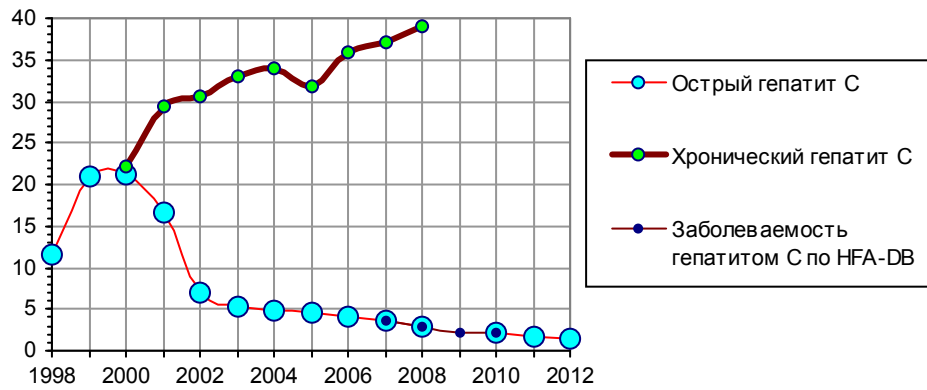


Рис. 3.51. Заболеваемость гепатитом С на 100 тыс. населения. Источники: [I.29, 122]; European health for all database (HFA-DB).

Дополнительную информацию и ссылки на источники см. в книге «Российские реформы в цифрах и фактах» на сайте <http://refru.ru>