

## Добавленная стоимость в промышленности

Валовая добавленная стоимость (ВДС) – это разность между выпуском товаров и промежуточным потреблением (т.е. стоимостью товаров и услуг, полностью потребленных в процессе производства).

На рис. 1.71 приведены данные из двух источников по добавленной стоимости в промышленности (Industry) и ВДС в сумме по видам экономической деятельности «Добыча полезных ископаемых» (Mining), «Обрабатывающие производства» (Manufacturing), «Производство и распределение электроэнергии, газа и воды» (Utilities).

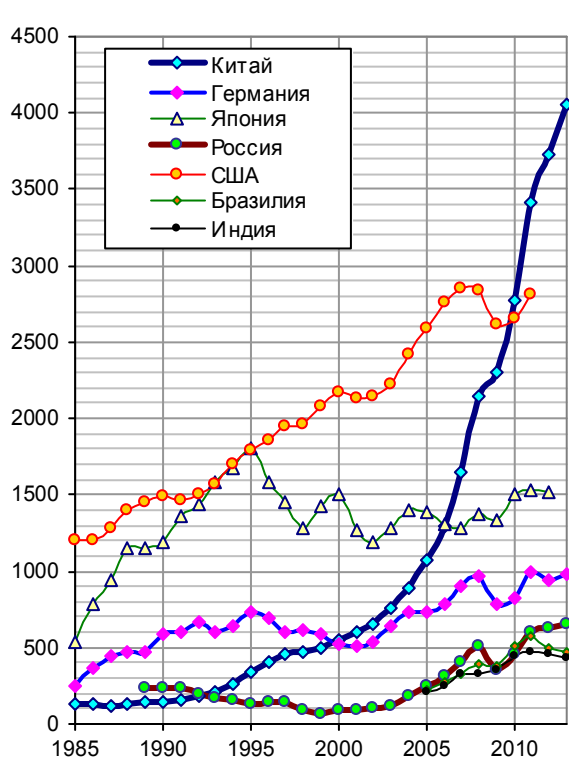


Рис. 1.71, а. Добавленная стоимость в промышленности (Industry, value added); млрд. долл., текущие цены. Источник: World Bank, WDI, World Databank.

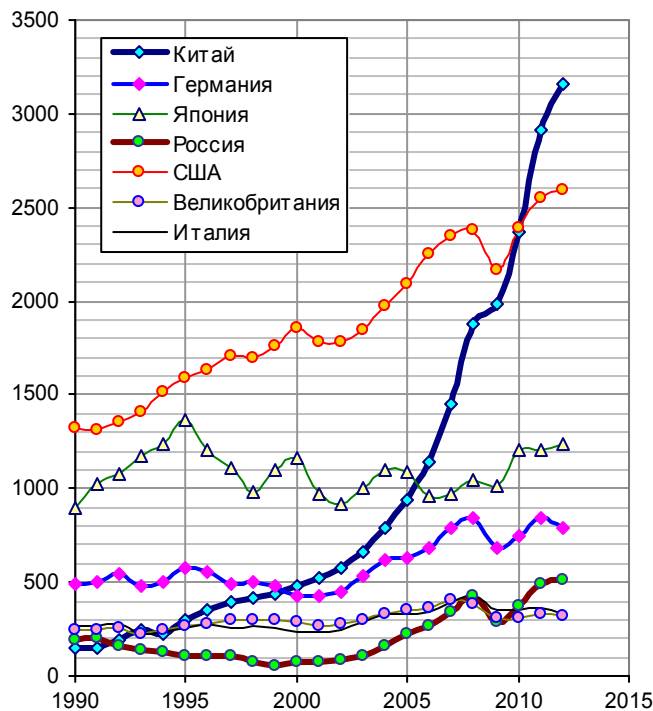


Рис. 1.71, б. Валовая добавленная стоимость (ВДС) по видам экономической деятельности: добыча полезных ископаемых, обрабатывающие производства, производство и распределение электроэнергии, газа и воды; млрд. долл., текущие цены (Gross Value Added by Kind of Economic Activity at current prices). Источник: United Nations Statistics Division, UN Data Retrieval System, National Accounts Estimates of Mains Aggregates.

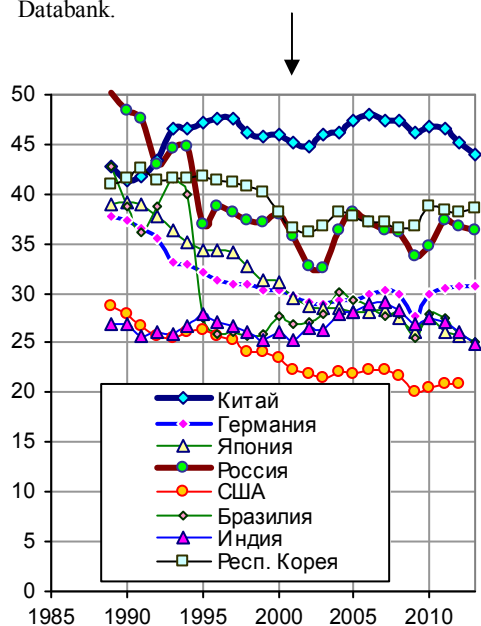


Рис. 1.71, в. Добавленная стоимость в промышленности в процентах от ВВП (Industry, value added (% of GDP)). Источник: World Bank, WDI, World Databank.

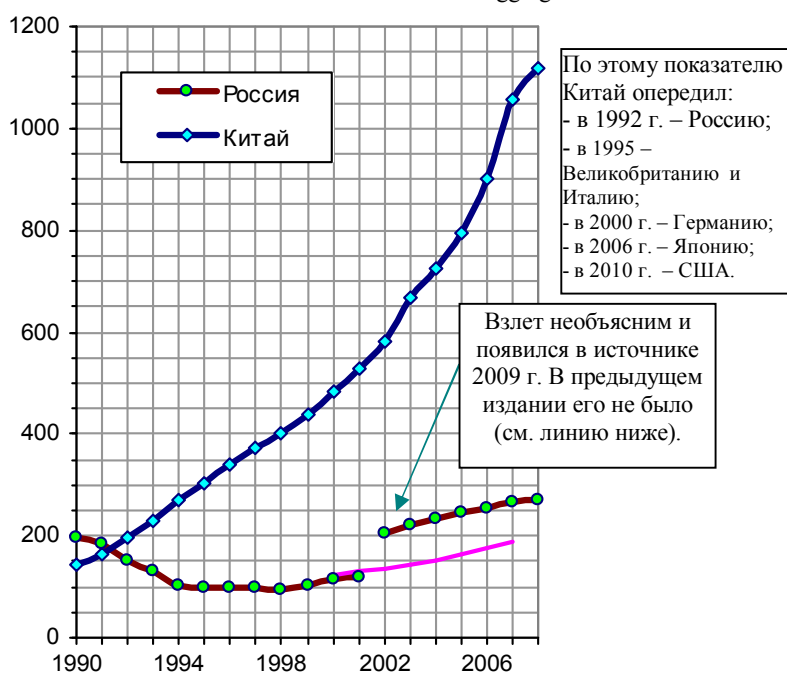


Рис. 1.72. То же, что и на рис. 1.71, б, но в постоянных ценах 1990 г.

Сравним ВДС в промышленности России и небольших государств Северной Европы (рис. 1.73), и рассмотрим тенденции изменения отношения показателя в России к показателю в Китае и в США (рис. 1.74).

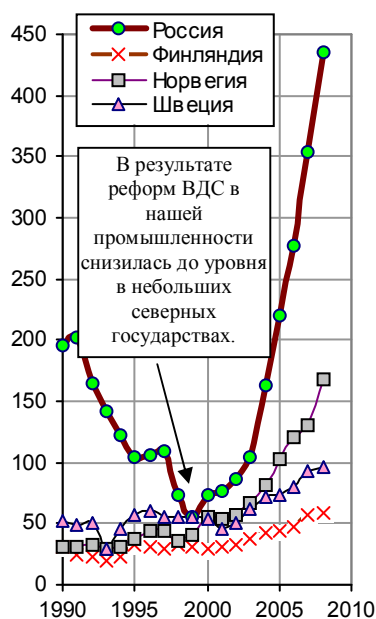


Рис. 1.73. Валовая добавленная стоимость по видам экономической деятельности добыча полезных ископаемых, обрабатывающие производства, производство и распределение электроэнергии, газа и воды в России и в северных государствах, млрд. долл., в текущих ценах. Источник: United Nations Statistics Division, UN Data Retrieval System, National Accounts Estimates of Mains Aggregates.

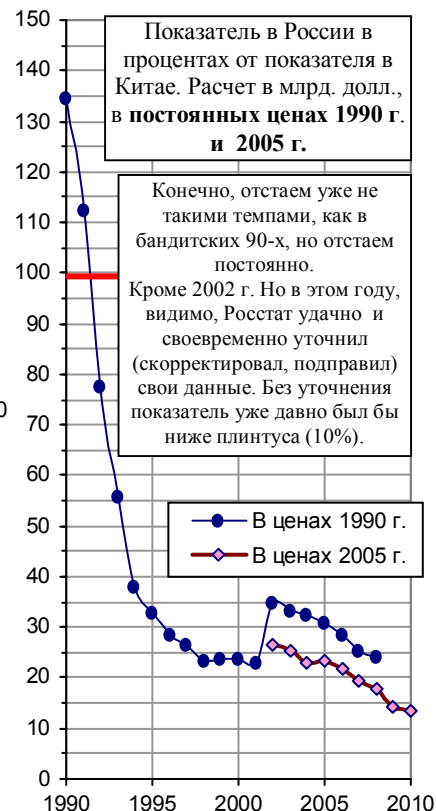


Рис. 1.74. Валовая добавленная стоимость по видам экономической деятельности: добыча полезных ископаемых, обрабатывающие производства, производство и распределение электроэнергии, газа и воды на душу населения в России в процентах от этого показателя в США и в Китае. Расчет по данным United Nations Statistics Division, UN Data Retrieval System, National Accounts Estimates of Mains Aggregates.

Дополнительную информацию и ссылки на источники см. в книге «Российские реформы в цифрах и фактах» на сайте <http://refru.ru>