

## Заболееваемость ВИЧ

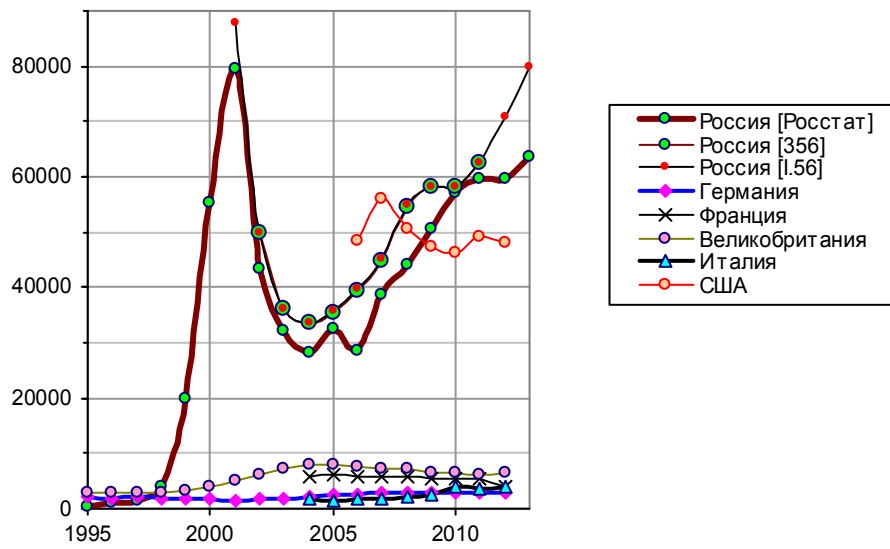


Рис. 3.30, а. Количество граждан, инфицированных ВИЧ за год в РФ и в развитых странах Европы. Источники: [1.6, 1.31, 1.56]; European health for all databases (HFA-DB), WHO/Europe; CDC, HIV in United States.

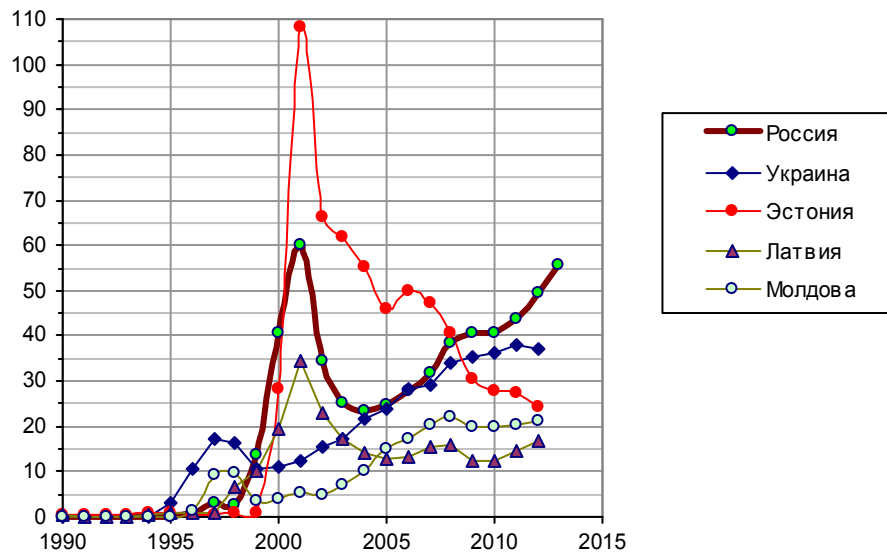


Рис. 3.30, б. Заболееваемость ВИЧ на 100000 человек населения в странах – европейских лидерах по этому показателю. Источники: European health for all database (HFA-DB), WHO/Europe; расчет по [1.56].

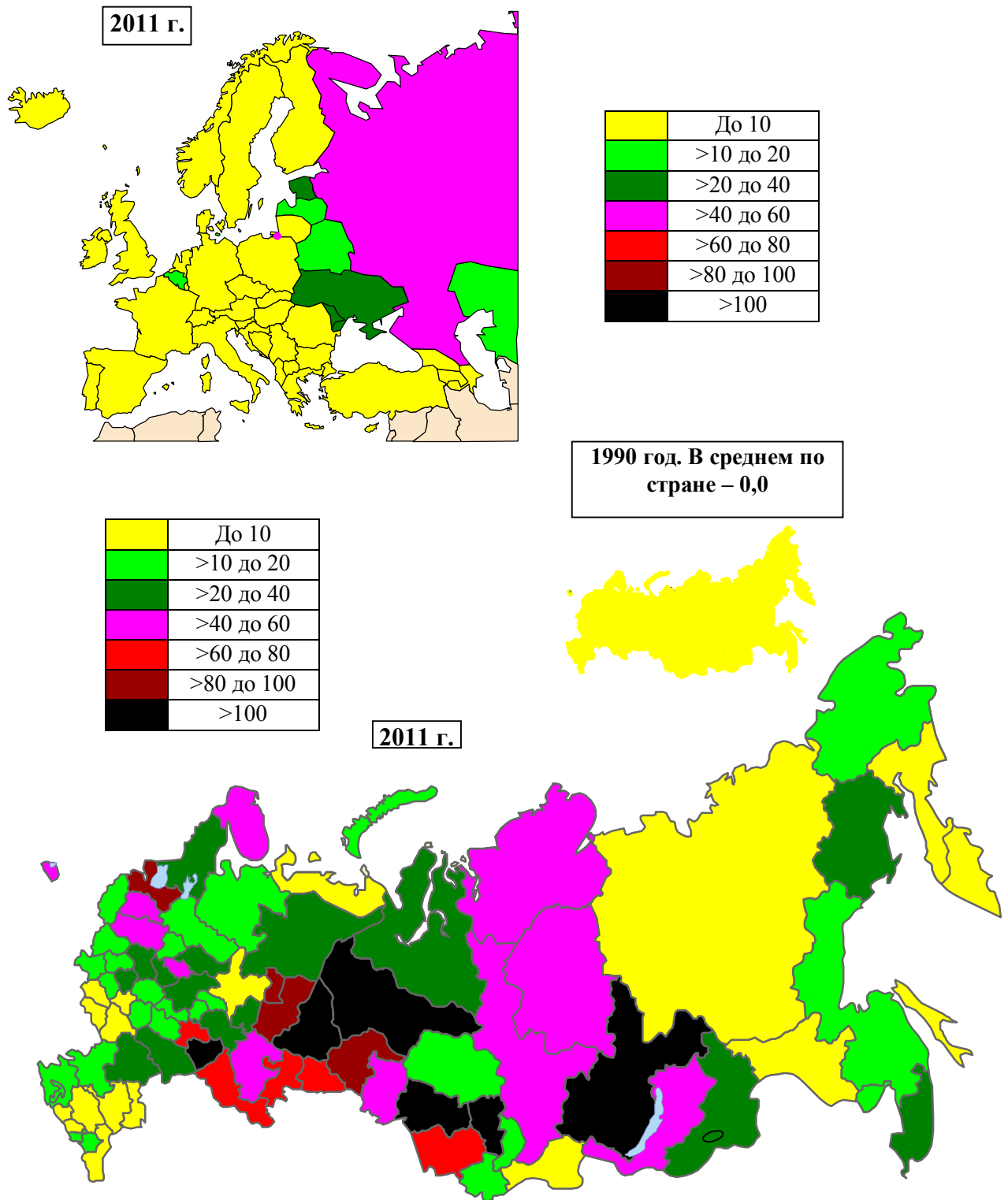


Рис. 3.31. Заболеваемость ВИЧ-инфекцией в европейских странах и в субъектах РФ на 100 тыс. человек населения. Источники: для России – Федеральный центр СПИД, [356]; для европейских стран - HIV/AIDS Surveillance in Europe 2011, WHO, European Centre for Disease Prevention and Control, 2012, [www.ecdc.europa.eu](http://www.ecdc.europa.eu).

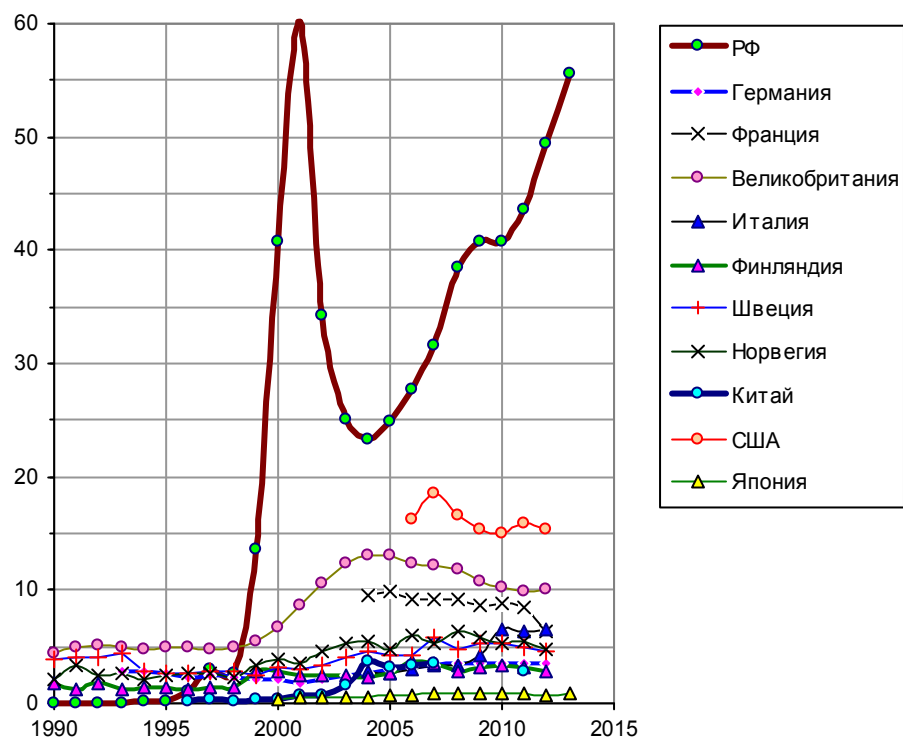


Рис. 3.32 Реформы и ВИЧ. Заболеваемость ВИЧ на 100000 человек населения в России, в некоторых европейских странах и в Китае. Источники: Росстат [1.6]; European health for all database (HFA-DB), WHO/Europe; UNAIDS/WHO; IASR; [1.56]; CDC, HIV in United States.

Дополнительную информацию и ссылки на источники см. в книге «Российские реформы в цифрах и фактах» на сайте <http://refru.ru>

