

Индекс промышленного производства

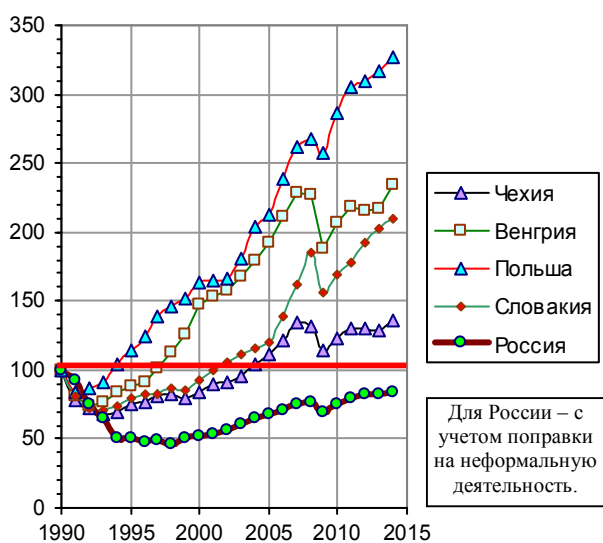


Рис. 1.60, а. Индекс промышленного производства в России и в странах Восточной Европы, реформировавших свои экономики. 1990 г. – 100. Источники: Росстат [I.6, I.19]; U.S. Census Bureau, The 2009 Statistical Abstract; UNECE Statistical Database.

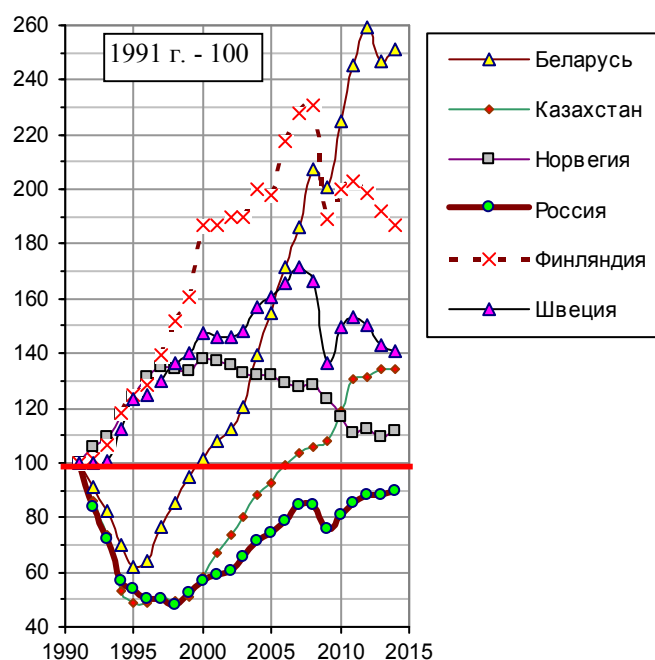


Рис. 1.60, б. Индекс промышленного производства в некоторых странах СНГ и в скандинавских странах, 1991 г. – 100. Источник: UNECE Statistical Database.

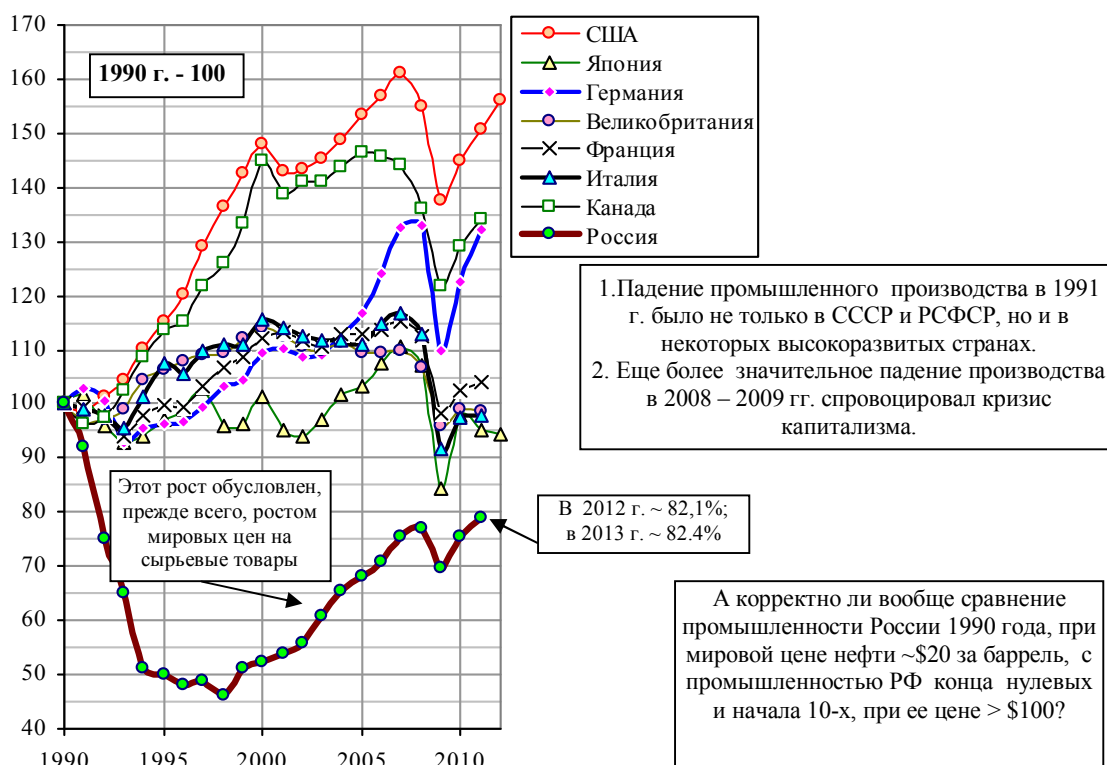


Рис. 1.61, а. Индекс промышленного производства в России и в некоторых высокоразвитых странах, 1990 г. - 100. Источники: OECD.Stat; U.S. Census Bureau; Economic Report of the President, 2011; Росстат; ЦСУ РСФСР.

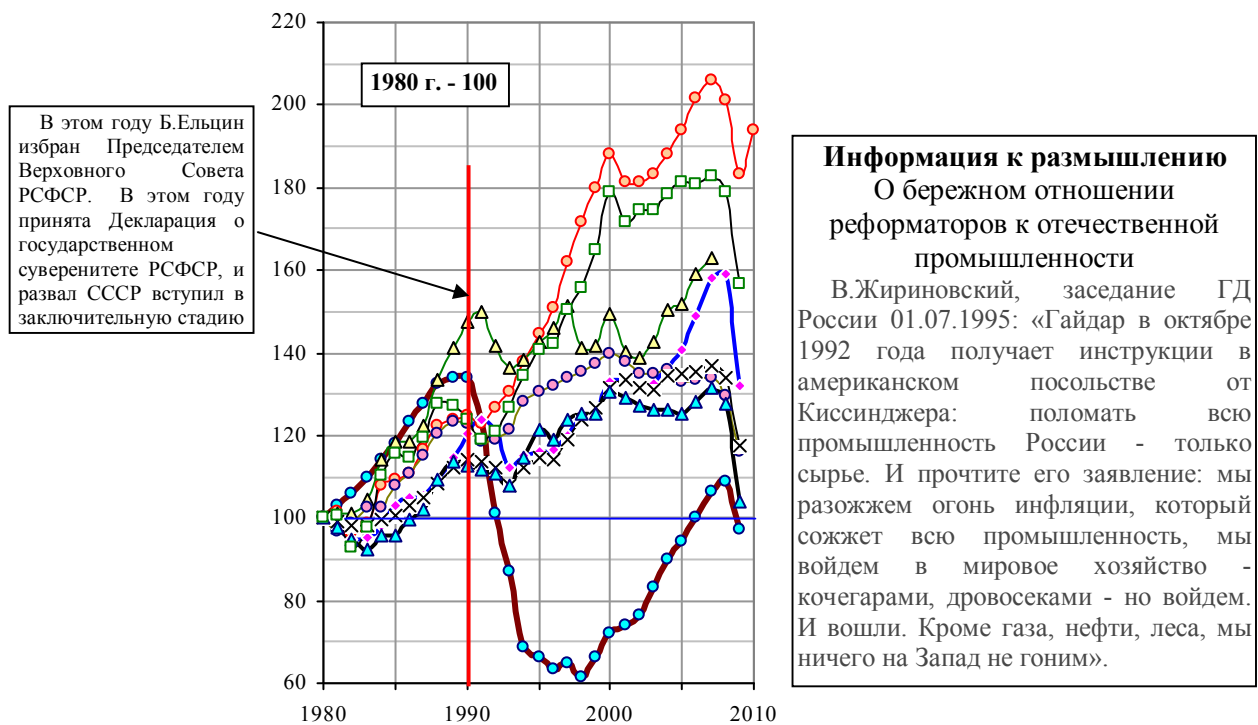


Рис. 1.61, б. Индекс промышленного производства в России и в некоторых высокоразвитых странах, 1980 г. - 100. Источники: OECD.Stat; U.S. Census Bureau; Economic Report of the President, 2011; Росстат; ЦСУ РСФСР.

Дополнительную информацию и ссылки на источники см. в книге «Российские реформы в цифрах и фактах» на сайте <http://refru.ru>