

Внесение минеральных удобрений

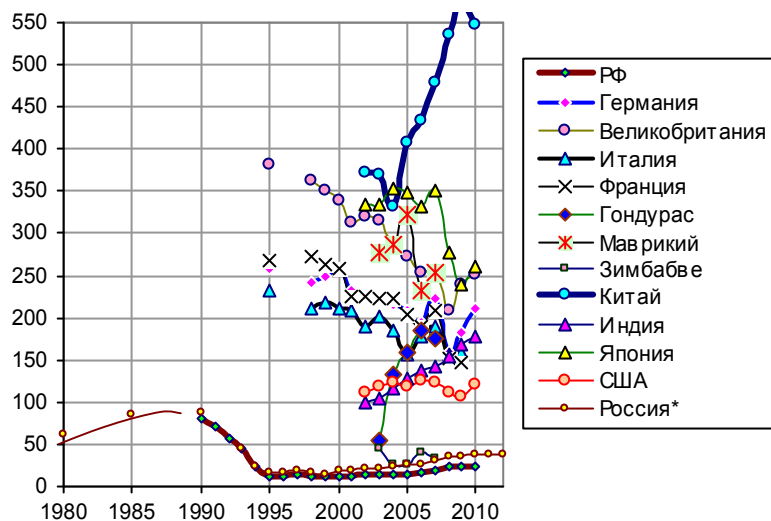


Рис. 1.314. Внесение минеральных удобрений, кг на 1 га пашни (в пересчете на 100% питательных веществ).
 Источники: [I.31]; World Bank, WDI. Линия Россия* - внесение минеральных удобрений (в пересчете на 100% питательных веществ) в сельхозорганизациях в расчете на 1 га всей посевной площади по данным [I.6, I.7], см. таблицу справа.

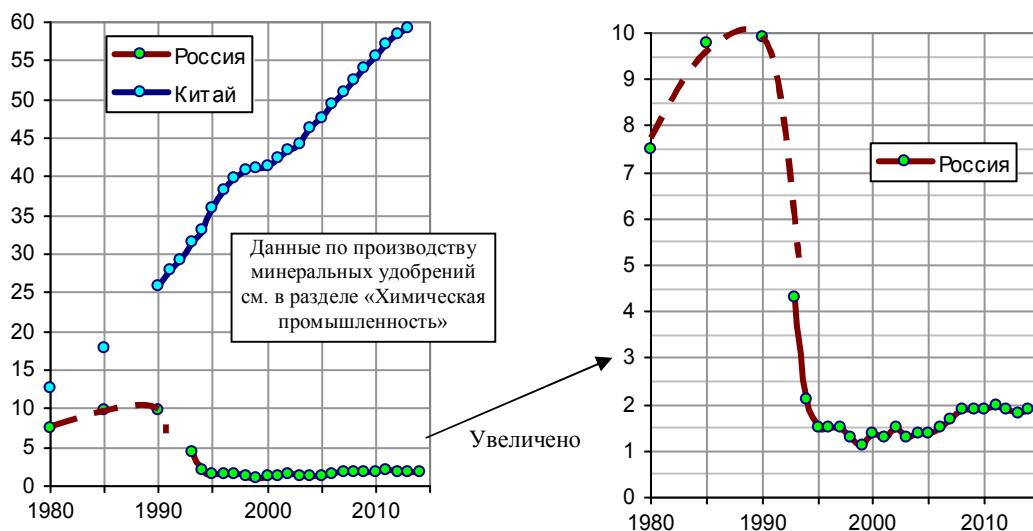


Рис. 1.315. Внесение минеральных удобрений под посевы в сельхозорганизациях в РСФСР и в РФ, млн. тонн (в пересчете на 100% питательных веществ). Источники: [I.6, I.7]. Потребление минеральных удобрений в сельском хозяйстве Китая (в пересчете на действующее вещество), млн. тонн. Источник: National Bureau of Statistics of China.

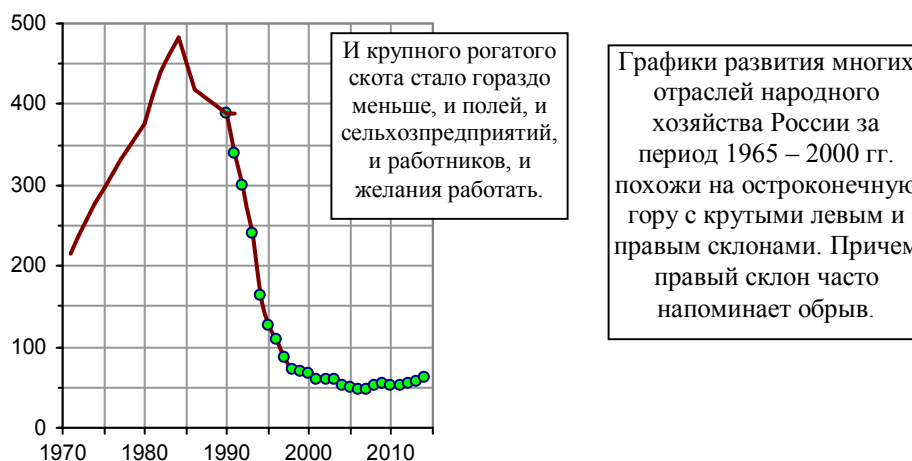


Рис. 1.316. Внесение органических удобрений под посевы в сельхозпредприятиях России, млн. т. Источники: [I.6, I.7].

Дополнительную информацию и ссылки на источники см. в книге «Российские реформы в цифрах и фактах» на сайте <http://refru.ru>