

Количество мужчин и женщин

Девочек в нашей стране рождается меньше, чем мальчиков (рис. 2.168), но общее количество женщин существенно превышает количество мужчин (рис. 2.169 - 2.172).

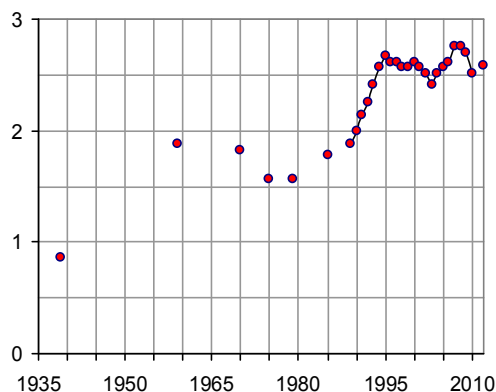
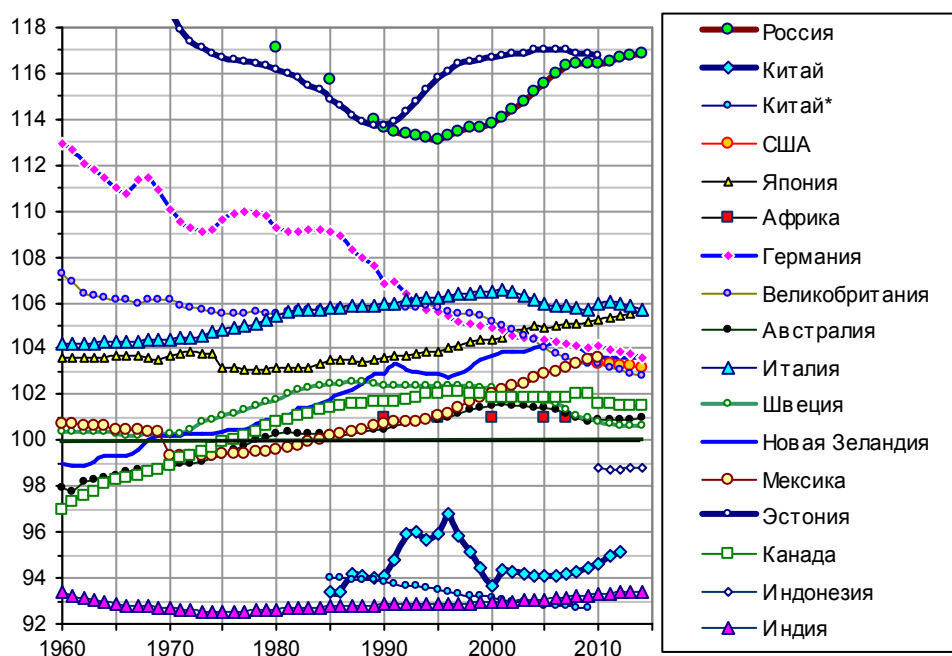


Рис. 2.168. Превышение количества мальчиков в возрасте 0 - 4 лет над количеством девочек этого возраста в РСФСР и в РФ (в % от общей численности детей этого возраста, данные на начало соответствующего года). Источники: Росстат; результаты переписей населения.



Доля граждан женского пола в общей численности населения в странах – мировых лидерах по этому показателю в 2014 г., проценты.

Страна	2014	1995
Латвия	54,3	53,9
Литва	54,0	52,9
Украина	53,9	53,5
Россия	53,9	53,2
Эстония	53,6	53,7
Беларусь	53,6	53,2
Гонконг	53,2	50
Грузия	52,9	52,5
Молдова	52,6	52,2

Источник: World Bank, WDI.

Рис. 2.169. Количество граждан женского пола на 100 граждан мужского. Источники: UNSD; Росстат; National Bureau of Statistics of China; Statistical Yearbook for Asia and Pacific; Japan Statistical Yearbook; World Bank, World Databank; OECD. Линия Китай* - по данным World Databank.

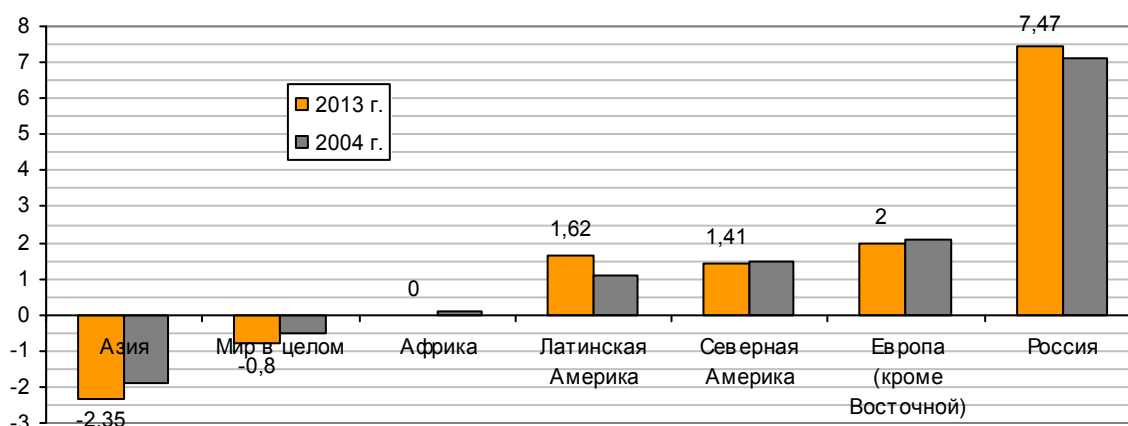


Рис. 2.170. Превышение количества женщин над количеством мужчин в регионах мира, (в % от общей численности населения региона, 2004 г.). Источники: United Nations Statistics Division (UNSD) - Demographic and Social Statistics, *Demographic Yearbook*; Росстат [I.6].



Рис. 2.171. Превышение количества женщин над количеством мужчин, в % от общей численности населения страны. Источники: [1.6] (данные на начало года); результаты переписей населения в России; UN Demographic Yearbook; Japan Statistical Yearbook; Eurostat; U.S. Bureau of the Census; National Bureau of Statistics of China, China Statistical Yearbook (данные на начало года).

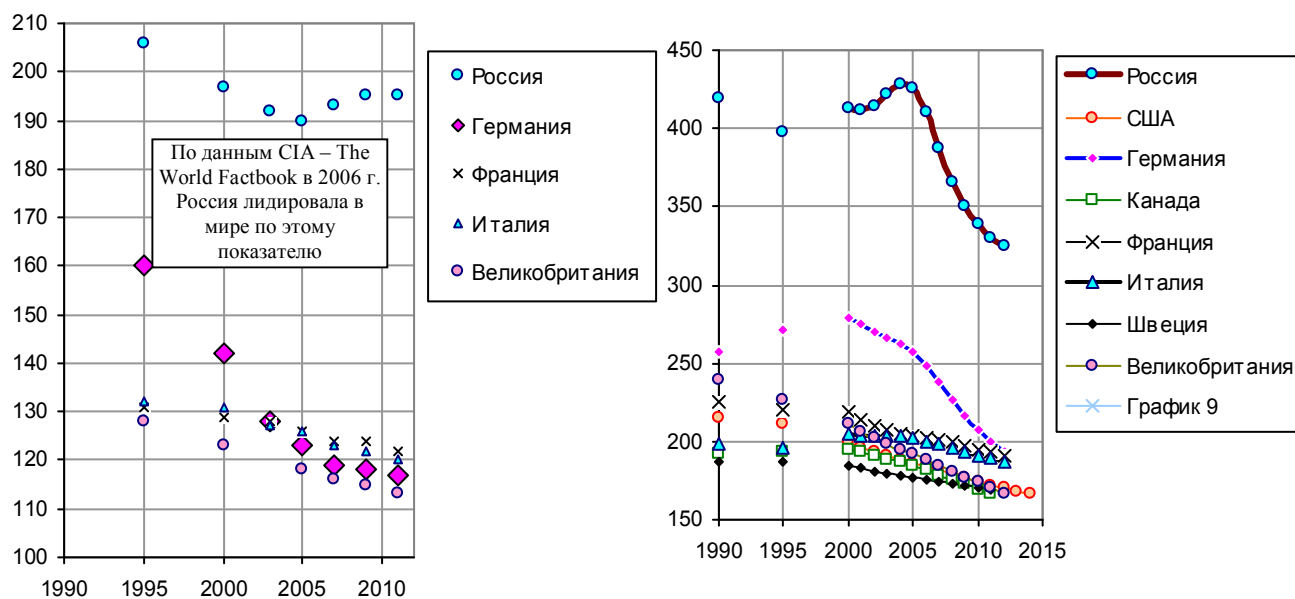


Рис. 2.172, а. Численность женщин в расчете на 100 мужчин в возрастной группе 65 – 79 лет. Источник: [1.31].

Рис. 2.172, б. Количество женщин в возрасте 80 лет и более на 100 мужчин этого возраста. Источники: UNECE, Statistical Database; [1.24].

Дополнительную информацию и ссылки на источники см. в книге «Российские реформы в цифрах и фактах» на сайте <http://refru.ru>