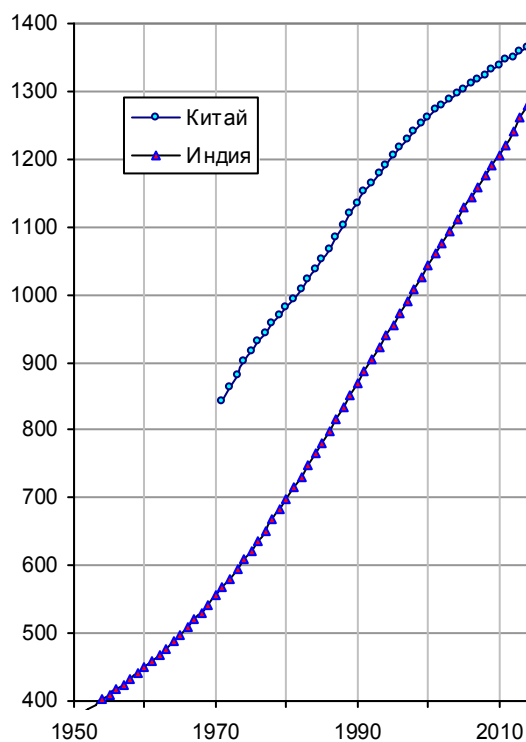


Численность населения России и крупных стран



Численность населения России и Китая (млн. чел. на начало года)

Год	Китай	Россия
2015	1367,8	146,3
2014	1360,7	143,7
2013	1354,0	143,3
2012	1347,4	143,1
2011	1340,9	142,9

Рис. 2.1, а. Численность населения (среднегодовая) в крупнейших странах, млн. чел. Источники: UNCTADstat; [1.6]. Данные по Китаю - National Bureau of Statistics of China.

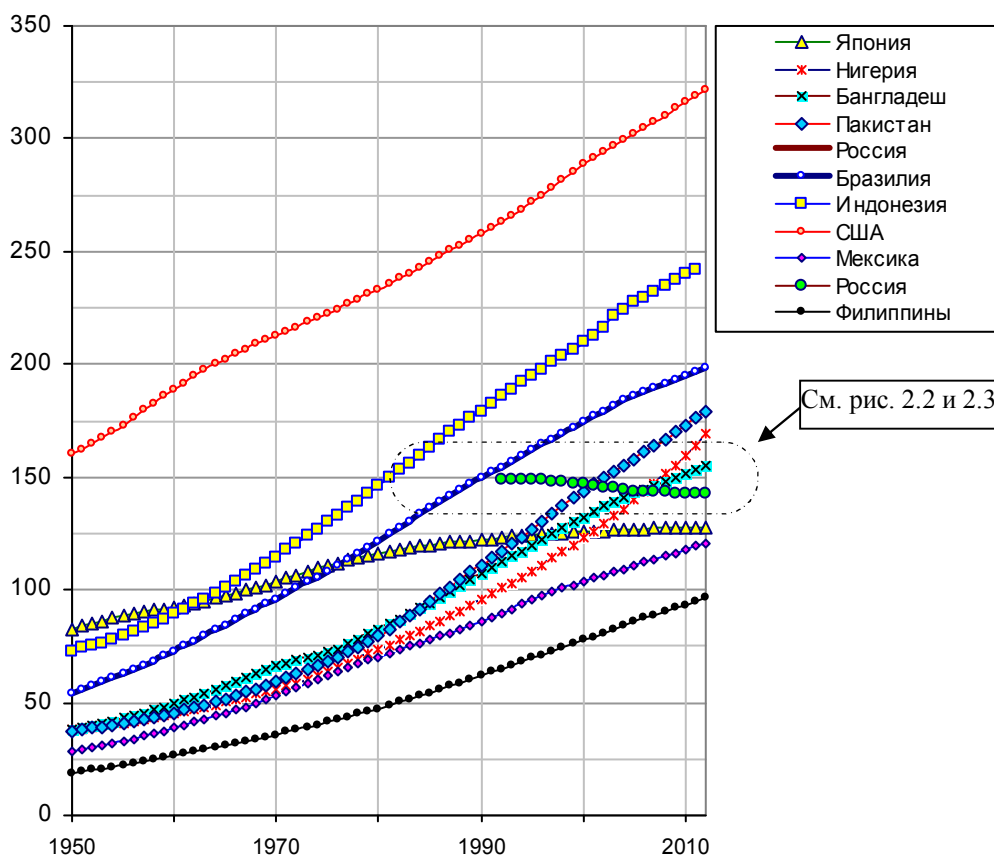


Рис. 2.1, б. Численность населения (среднегодовая) в крупнейших в 20 веке странах, млн. чел. Источники: UNCTADstat; [1.6]. Данные по Китаю - National Bureau of Statistics of China.

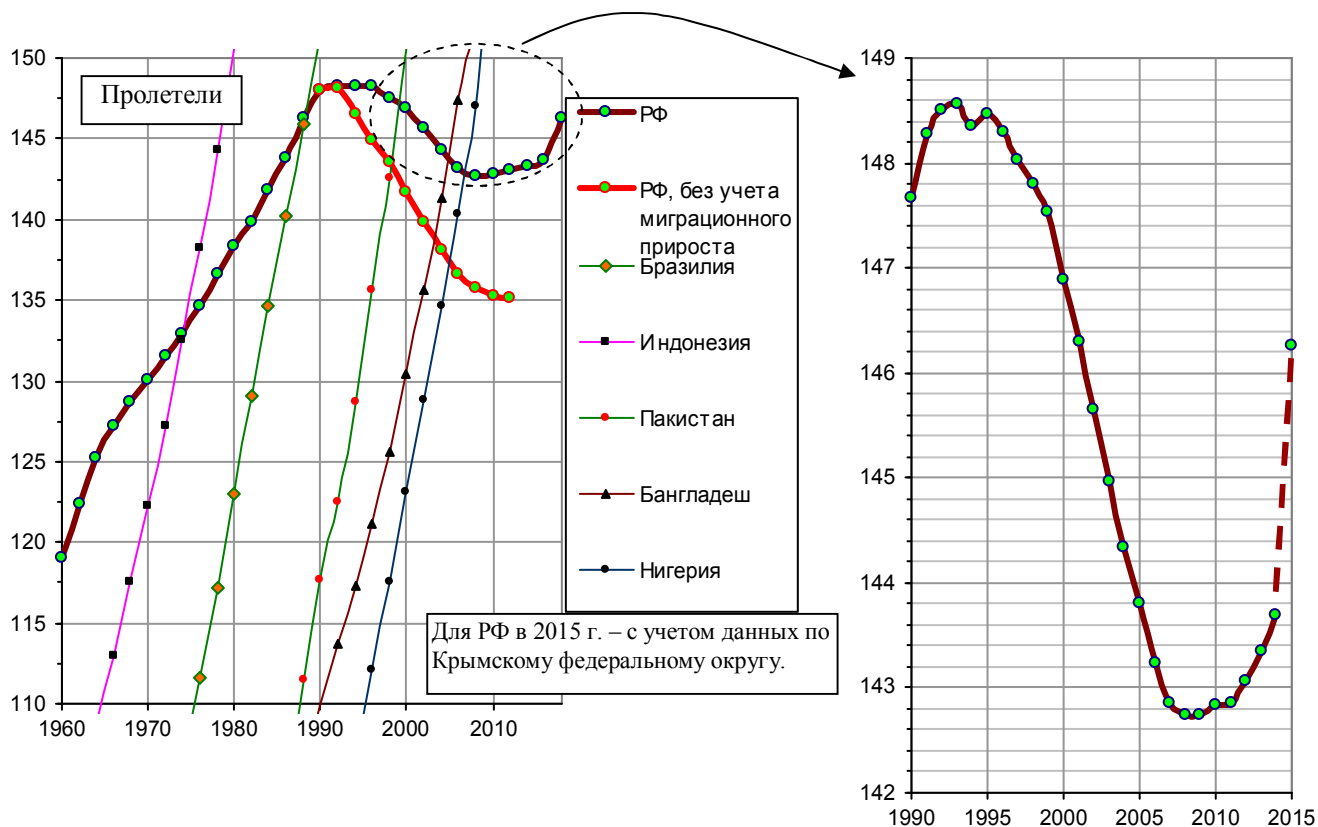


Рис. 2.2. Численность населения России на начало года по данным Росстата РФ, млн. чел. Для сравнения приведена среднегодовая численность населения некоторых стран, млн. чел. Источники: Росстат [1.6, 1.24]; U.S. Census Bureau, International Data Base.

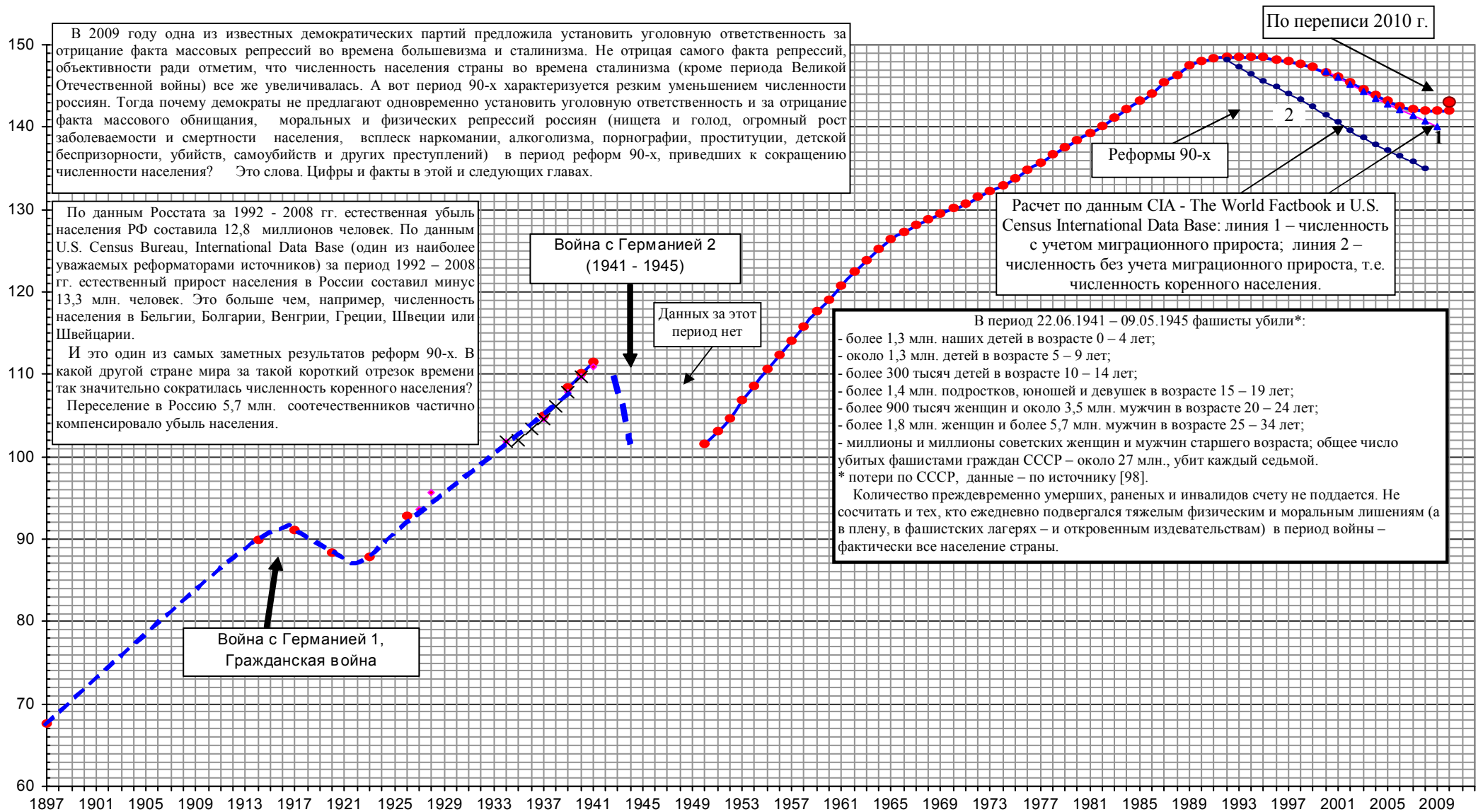


Рис. 2.3. Численность населения России в 20-м веке, млн. чел. Источники: [I.24 – I.26]; точки × - по данным [99].

Дополнительную информацию и ссылки на источники см. в книге «Российские реформы в цифрах и фактах» на сайте <http://refru.ru>

населения
России на
начало года
по данным
Росстата РФ