

### Доля полезных ископаемых в ВВП РФ

По данным Росстата в нулевых доля сектора «Добыча полезных ископаемых» в ВВП не превышала 10% (рис. 1.435).

Однако эксперты и специалисты ряда организаций, в том числе и Всемирного банка, считают эти данные существенно заниженными. Приведем некоторые оценки.

*Оценка 1.* Еще в 2003 году главный экономист представительства Всемирного банка в России Кристофер Рюль (Christof Ruehl) в статье, опубликованной в The Wall Street Journal, оценил долю нефтяного и газового секторов РФ в 25% от ВВП. В чем, по его мнению, основная причина расхождения с официальными данными? «Многие компании избегают уплаты налогов, продавая свою продукцию торговым компаниям ниже рыночных цен». Эти торговые (посреднические) компании являются «дочками» добывающих, а эти заниженные цены называют трансфертными (см. пример рис. 1.614 в разделе «Цены внешней торговли»).

*Оценка 2.* Торговые (посреднические) компании в дальнейшем продают добытые полезные ископаемые конечным покупателям, применяя различные схемы «оптимизации налогов». В том числе и используя офшоры (см. раздел «Офшоры»). Поэтому: 1) значительная часть добавленной стоимости из добывающих отраслей переходит в сектор услуг; 2) значительная часть добавленной стоимости добывающих отраслей остается за рубежом в офшорах и Росстатом не учитывается.

«По нашему мнению, если бы структуру ВВП не искажали трансфертное ценообразование и занижение экспортных цен, то картина была бы другой. Наши оценки и корректировки структуры отечественного ВВП проведены с учетом оценки прибыли, получаемой от реализации российской продукции при экспорте и присваиваемой в основном холдингами и торговыми (зачастую офшорными) структурами...

Наконец, удалось количественно оценить вклад в ВВП нефтегазового комплекса. По нашим расчетам, на его долю приходилось не 6 - 9% ВВП (по официальным данным), а 14-15% в 1996-1998 годах и более 20% в 1999-2003 годах. С учетом трубопроводного транспорта она составила в 1999 - 2003 годах около четверти ВВП» [308].

*Оценка 3.* Министр энергетики С.Шматко: «В целом, хочу отметить, что по состоянию на текущий период отрасли ТЭК сохраняют доминирование в объеме ВВП, их доля приблизилась к 30%...» (из доклада на «Правительственном часе» в Государственной Думе ФС РФ 08.12.2010).

Аналогичную цифру С.Шматко привел 13.06.2011 на конференции «Инновационный потенциал российского ТЭК» в Санкт-Петербурге: доля энергетики в ВВП страны составляет порядка 30%, предприятия ТЭК обеспечивают 52% доходов федерального бюджета.

*Оценка 4.* График построен по данным исследования [309].

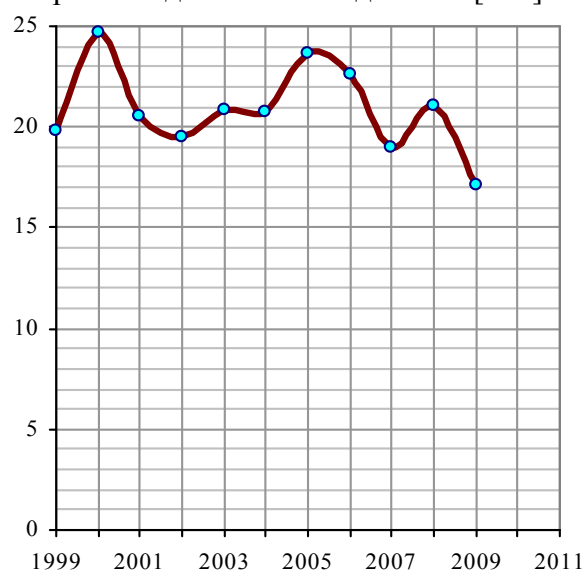


Рис. 1.438а. Добавленная стоимость нефтегазового сектора в процентах от ВВП России.

*Оценка 5.* ВВП может быть рассчитан методом конечного использования (по расходам):

$$\text{ВВП} = \text{P} + \text{H} + \text{Ч},$$

где P – расходы на конечное потребление домашних хозяйств и некоммерческих организаций, обслуживающих домашние хозяйства, и государственного управления;

H - валовые накопления (валовое накопление основного капитала, включая приобретения и за вычетом выбытия ценностей, а также изменение запасов материальных оборотных средств);

Ч – чистый экспорт (разность между экспортом и импортом товаров и услуг).

Грубо говоря, ВВП состоит из того, что потреблено и накоплено в государстве (за вычетом ввезенных товаров и услуг), и вывезено за рубеж товаров и услуг:

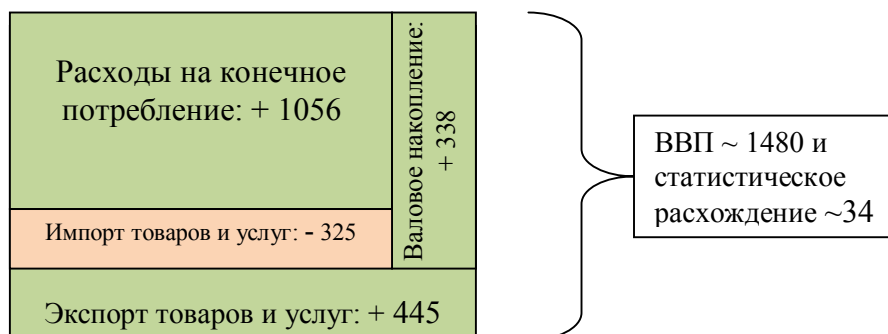


Рис. 1.438, б. Упрощенная структура использования ВВП РФ в 2010 г. (ВВП по расходам), млрд. долл. Источники: [1.6], данные в рублях пересчитаны в доллары США по среднегодовому курсу; данные по экспорту и импорту товаров и услуг – по UNCTADstat.

Где в этой структуре нефть, газ, уголь? В расходах на конечное потребление (бензин, производство электроэнергии и тепла на ТЭЦ, отопление домов, металлургия и др.) и в экспорте товаров. Причем, если нефти и нефтепродуктов потребляется в государстве около 25% от добытого и произведенного объема, то газа и угля – около 70%. Так, в 2008 г. добыча нефти (включая газовый конденсат) составила 488 млн. тонн, а экспорт нефти и нефтепродуктов - 361 млн. тонн (74%). Т.е. доля минеральных ресурсов, потребленных в стране, в ВВП достаточно весома. Но оценим только долю экспортируемых минеральных продуктов в ВВП.

На рис. 1.438, в - доля экспорта товаров в ВВП РФ и доля экспорта минеральных продуктов в ВВП РФ.

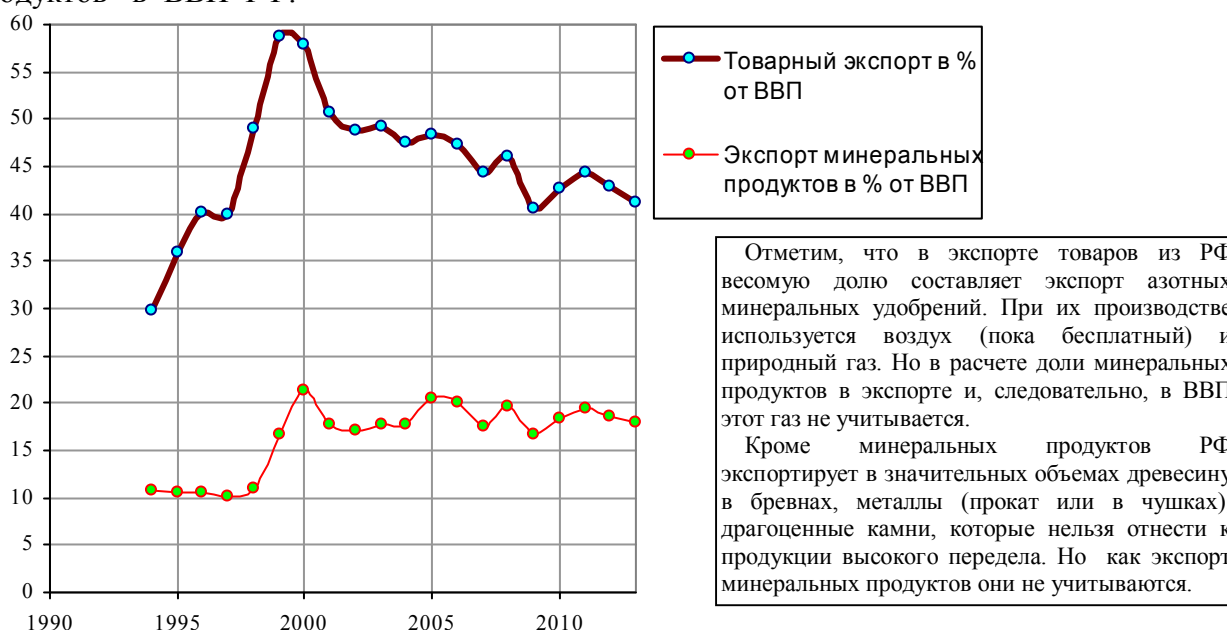


Рис. 1.438, в. Товарный экспорт РФ в % от ВВП (Merchandise trade, % of GDP); экспорт минеральных продуктов РФ в % от ВВП. Источники: [1.6]; World Bank, World Databank.

Итак, на графике - доля только экспорта минеральных продуктов в ВВП, а для расчета всей доли этих продуктов необходимо учитывать и их внутреннее потребление. Но уже и без учета внутреннего потребления видно, что данные Росстата по доле полезных ископаемых (минерального сырья) в ВВП занижены.

Оценка 5. Еще один способ оценки роли полезных ископаемых в ВВП государства – через природную ренту. На рис. 1.438, г – данные Всемирного банка по суммарной доле природных полезных ископаемых в ВВП некоторых стран.

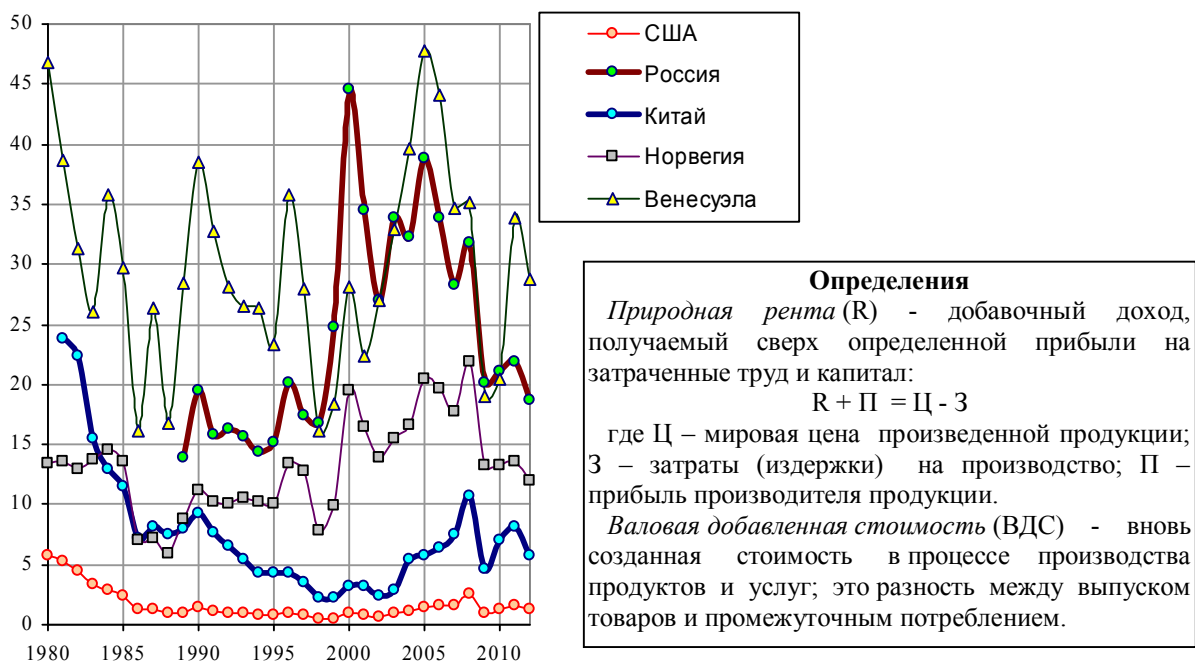


Рис. 1.438, г. Доля природной сырьевой ренты в ВВП (Total natural resources rents, % of GDP). Источник: World Databank.

Оценка 6. Товары в экономике создаются несколькими отраслями: сельским и лесным хозяйством, промышленностью (включая добычу полезных ископаемых), в строительстве. Оценим долю отрасли «Добыча полезных ископаемых» в общем объеме валовой добавленной стоимости отраслей, производящих товары (для 2008 г.).

Отрасли экономики, в которых производятся товары	Валовая добавленная стоимость, трлн. руб.	Доля ВДС отрасли в общей ВДС отраслей, производящих товары, проценты
Сельское хозяйство, охота, лесное хозяйство, рыболовство, рыбоводство	1554,7	6,6
Обрабатывающие производства	6170,1	26,4
Производство и распределение электроэнергии, газа и воды	1018,9	4,4
Строительство	2213,9	9,5
Добыча полезных ископаемых (см. примечание)	12428,6	<b>53,1</b>
Итого	23386,2	100,0

**Примечание.**  
 В таблице доля ВДС отрасли «Добыча полезных ископаемых» в ВВП принята равной 30%.  
 Оценки:  
 - Президентом РФ доли топливно-энергетического комплекса в ВВП - «почти треть» (см. рис. 1.421);  
 - Премьер-министром РФ результата продажи за рубеж сырья и продукции первого передела – «более четверти ВВП» (см. рис. 1.421);  
 - специалистом World Bank доли нефтяного и газового секторов - 25% от ВВП (см. выше);  
 - World Bank доли природной ренты в ВВП России в 2008 г. - 31% (см. выше);  
 - экспертами доли только нефтегазового сектора в ВВП в 2008 г. – 21%, 1999 - 2003гг. - 25% (см. выше);  
 - Министром энергетики РФ – около 30% (см. выше).

Дополнительную информацию и ссылки на источники см. в книге «Российские реформы в цифрах и фактах» на сайте <http://kaivg.narod.ru> или на сайте <http://refru.ru>