

Инфляция, 1990 – 2014 гг.

Индекс потребительских цен на товары и платные услуги населению, декабрь в % к декабрю предыдущего года
(декабрь предыдущего года – 100)

Год	1991	1992	1993	1994	1995	1996	1997	1998	1999	2000	2001	2002	2003	2004	2005
Индекс	260,4	2609	939,9	315,1	231,3	121,8	111	184,4	136,5	120,2	118,6	115,1	112	111,7	110,9

Год	2006	2007	2008	2009	2010	2011	2012	2013	2014
Индекс	109	111,9	113,3	108,8	108,8	106,1	106,6	106,5	111,4

Источник: Росстат [I.6].

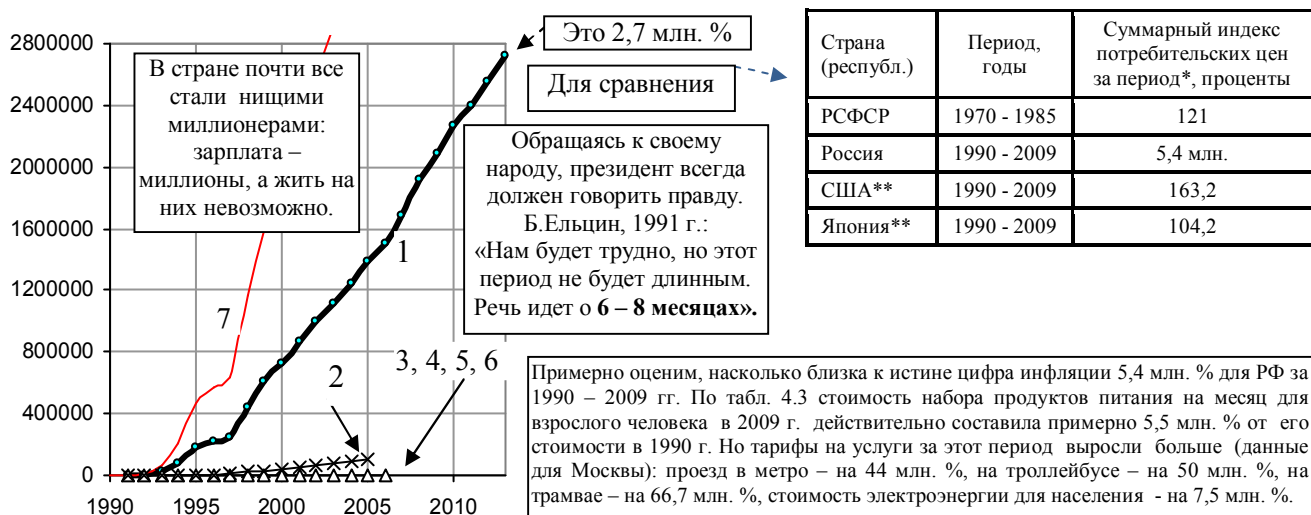


Рис. 1.10. Суммарный индекс потребительских цен на товары и платные услуги населению (декабрь текущего года в процентах к декабрю 1991 года, декабрь 1991 г. - 100): 1 – Россия; 2 – Румыния; 3 - 6 – Польша, Венгрия, Чехия, Словакия. Линия 7 – индекс для России, декабрь текущего года в процентах к декабрю 1990 г., декабрь 1990 г. - 100. Источники: [I.6], World Bank, WDI.

В начальный период реформ цены в магазинах росли каждый день, продавцы не успевали менять ценники (рис. 1.11, 1.13), рубль катился вниз безостановочно (рис. 1.14).



Рис. 1.11. Цены производителей некоторых товаров (в размах по отношению к 1990 г.): 1 – электроэнергия; 2 – масло подсолнечное; 3 – бензин автомобильный. Источник: [I.6].

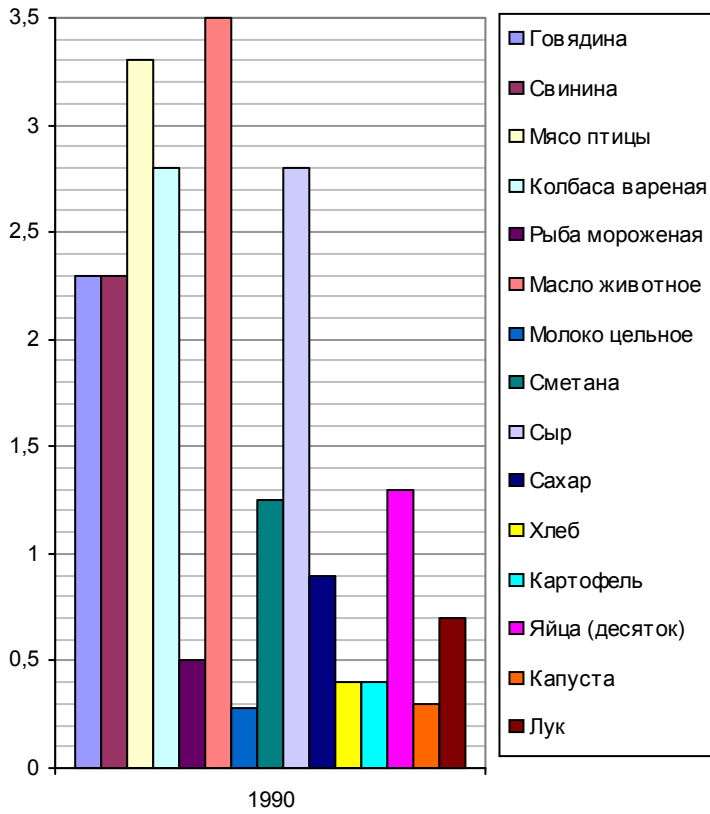


Рис. 1.12. Средние розничные цены на некоторые продукты питания в декабре 1990 года, руб. за кг. Источник: [1.6].

Если на этом графике в том же масштабе отобразить цены 1993 года и 2010 года, его высота увеличится соответственно на 100 метров и на 8 километров. При худшем качестве продуктов.

Увеличено

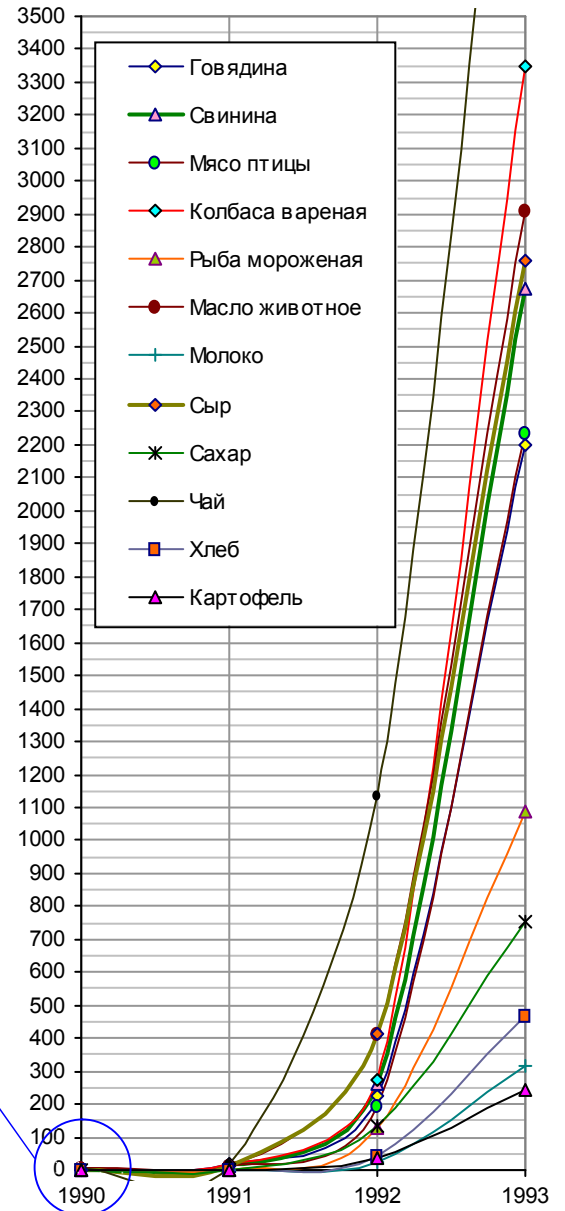


Рис. 1.13. Средние розничные цены на некоторые продукты питания в декабре 1990 – декабре 1993 гг., руб. за кг. Источник: [1.6, 1995 г.].

Уровень инфляции в период стабилизации (застоя)

Несколько лет гиперинфляция издевалась над гражданами в России, к концу тысячелетия она перешла в галопирующую инфляцию (рис. 1.15 и 1.16). В развитых и во многих развивающихся странах все это время инфляция не превышала в среднем 2 – 4%, а в Японии, Китае и некоторых других в иные годы была даже дефляция (рис. 1.16 и 1.17.). Уровень инфляции в 90-х позволял гражданам в развитых странах комфортно жить, а в России – пытаться выжить. Причем выжить удалось далеко не всем, в конце 90-х страна недосчиталась миллионов россиян (см. главы 2 и 3).

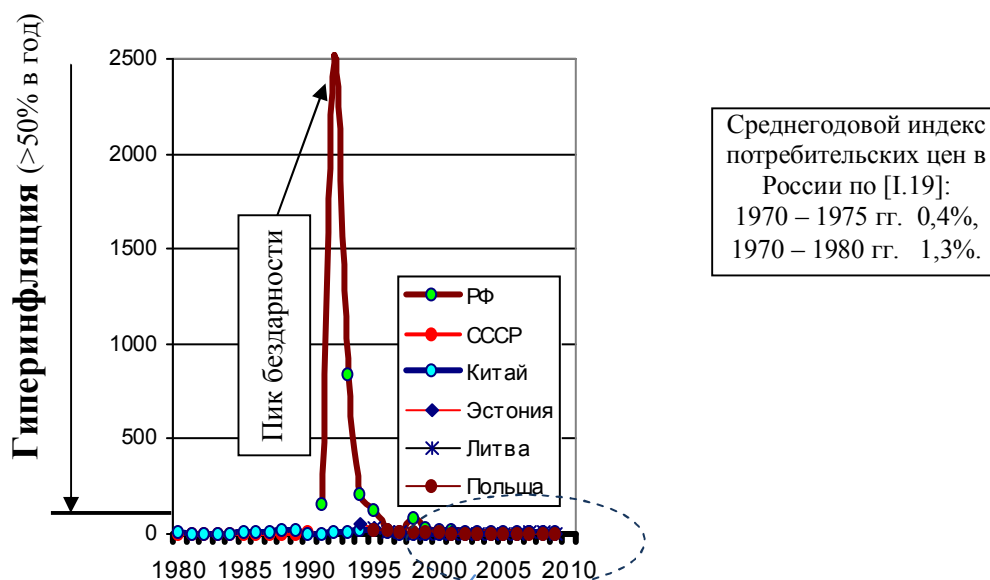


Рис. 1.15. Среднегодовой индекс потребительских цен в некоторых странах, проценты. Источники: [1.3, 1.6]; International Monetary Fund (IMF), World Economic Outlook.

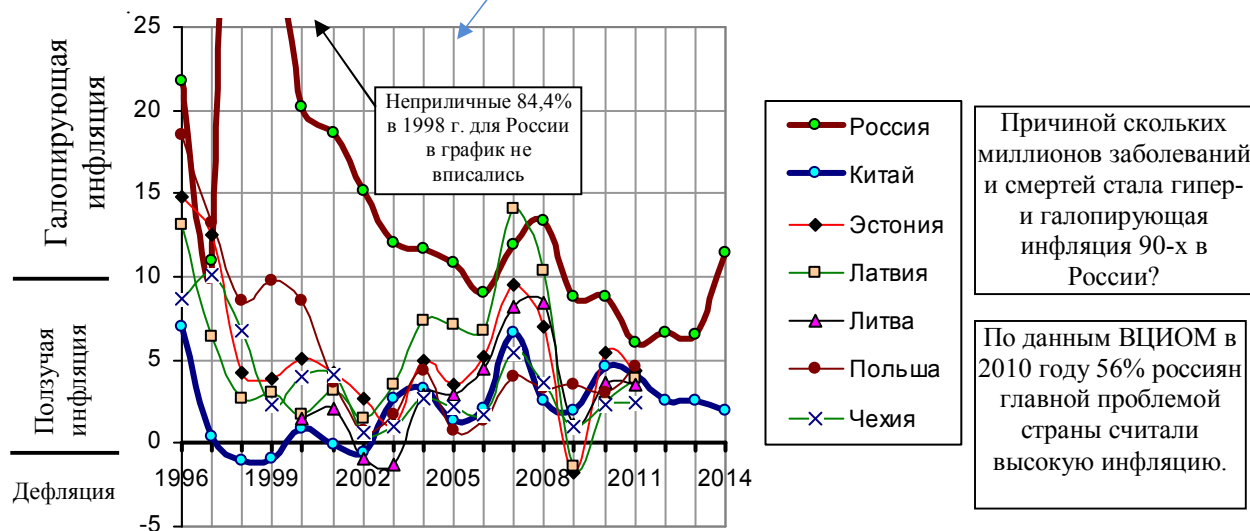


Рис. 1.16. Инфляция, изменение потребительских цен на конец периода в России и в некоторых странах, проводивших реформы в конце 20 века, проценты (inflation, end of period consumer price, percent change). Источники: IMF, World Economic Outlook; China Statistical Yearbook. Для России данные соответствуют данным таблицы 1.2 за вычетом 100.

И в настоящее время уровень инфляции в России значительно превышает приемлемые для простых людей пределы.

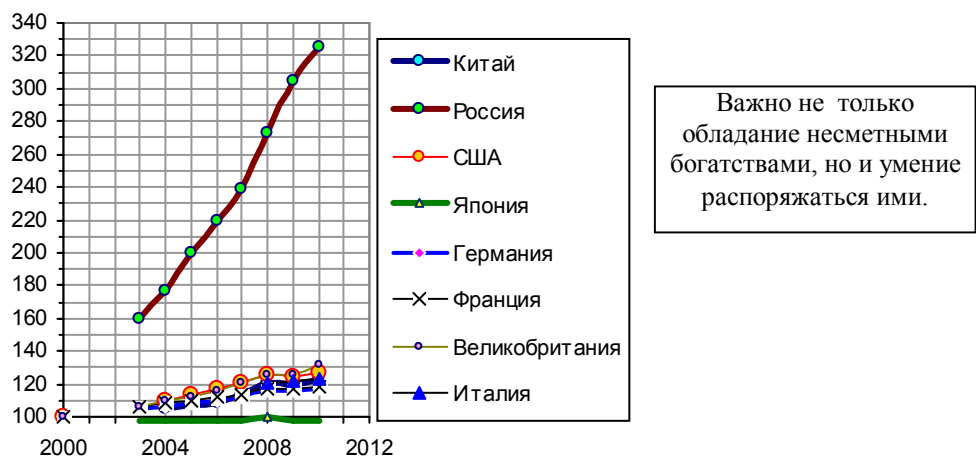
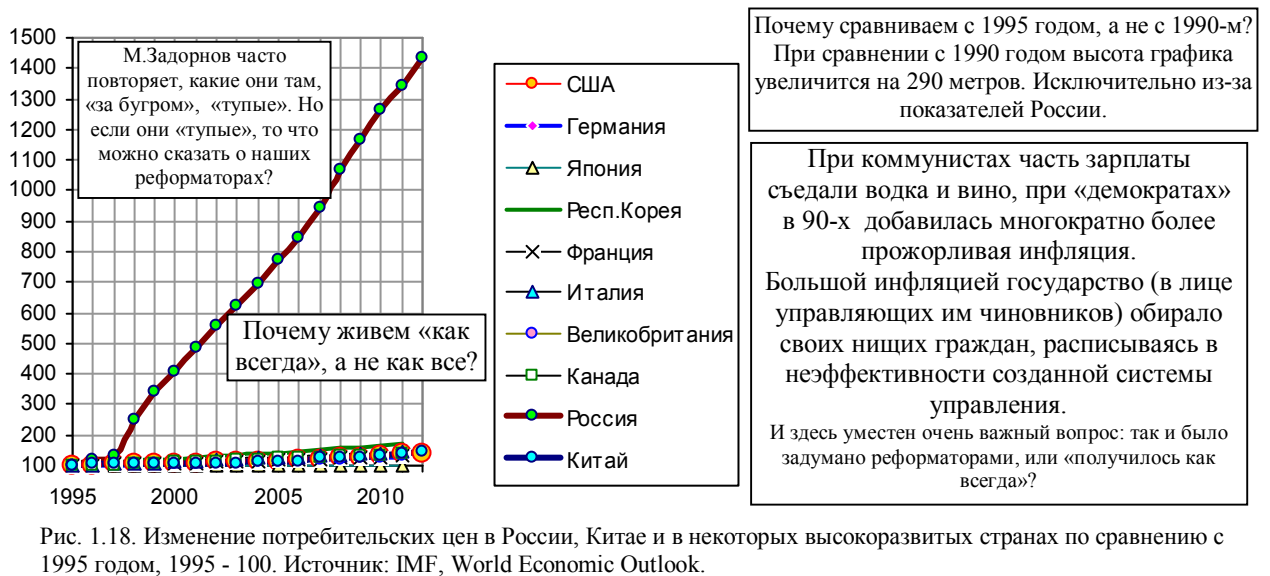
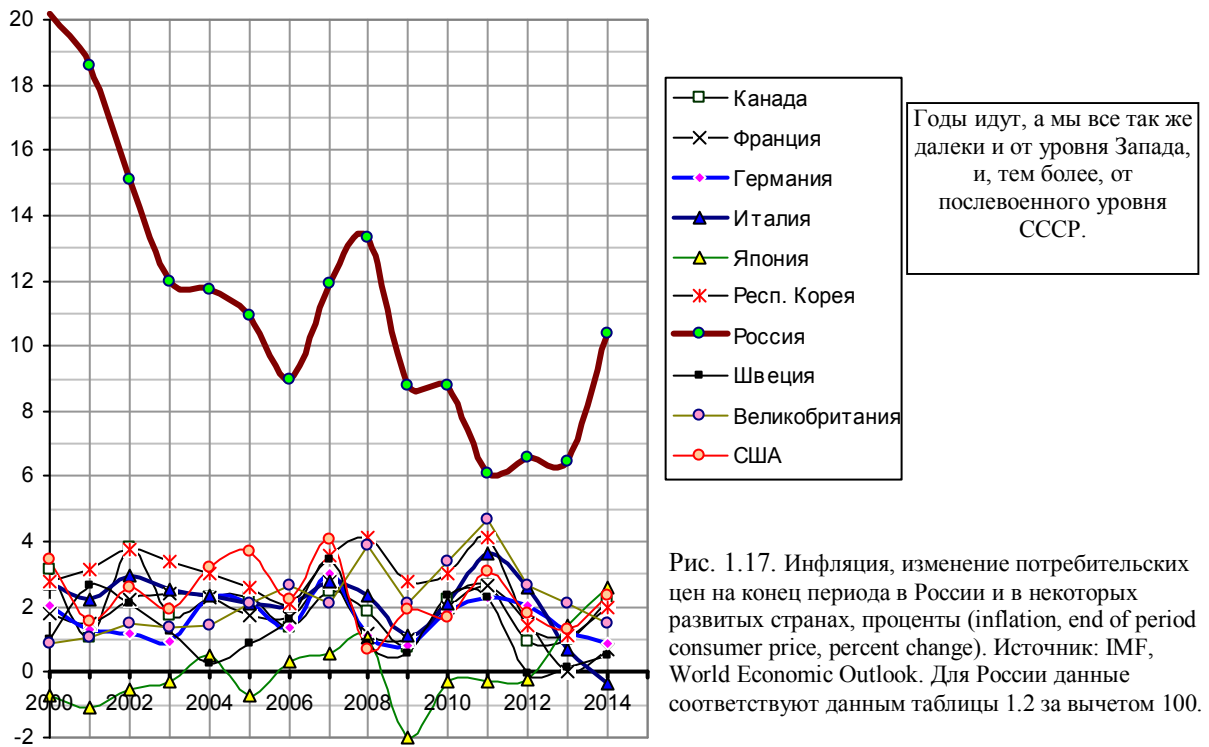




Рис. 1.19, б. Изменение цен на продовольственные товары по сравнению с 2000 г., 2000 г. – 100. Источник: UNdata, LABORSTA; ILO Database.

Место России в мире по уровню инфляции

На рис. 1.20 приведены данные МВФ по инфляции для 2005 и 2010 годов. Ее уровень в России за весь период реформ был таким высоким, что в рейтинге МВФ за эти годы Россия редко опускалась ниже 160 места (рис. 1.21). Даже слаборазвитые страны Африки не позволяли себе такого затяжного безобразия (рис. 1.22). Это уникальное постоянство нанесло тяжелейший удар по экономике страны и качеству жизни россиян.

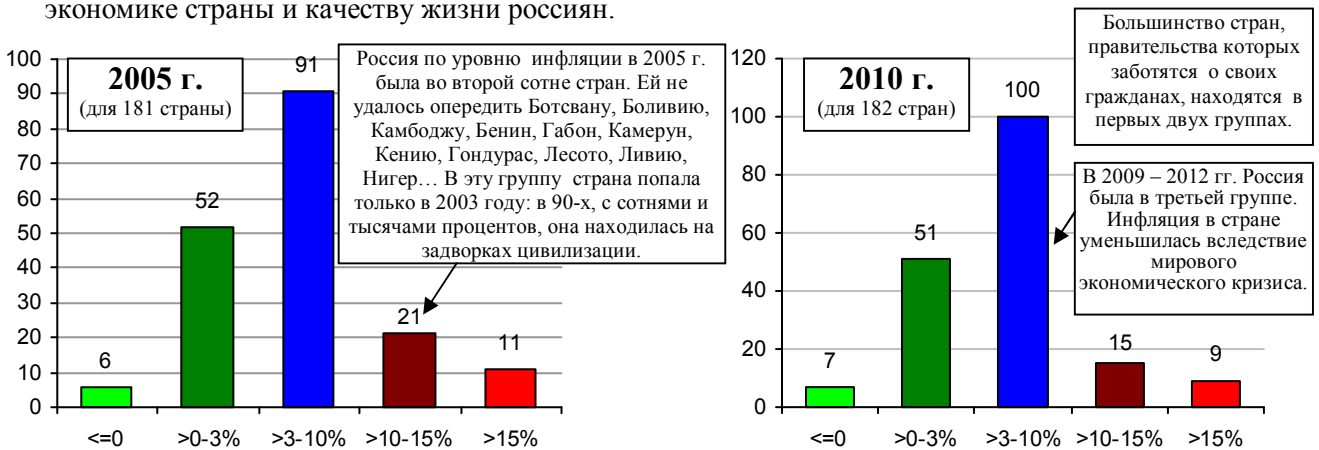


Рис. 1.20. Распределение стран по уровню инфляции в 2005 г. и 2010 г. По вертикальной оси – количество стран, по горизонтальной - диапазон уровня инфляции. Уровень инфляции на графике - изменение потребительских цен на конец года по сравнению с концом предыдущего года, в процентах. Источник: IMF, World Economic Outlook.



Рис. 1.21. Место России среди стран мира по уровню инфляции: 1 - число стран, по которым имеется информация; 2 – место России среди этих стран. Источник: IMF, World Economic Outlook.

Список литературы и дополнительную информацию см. на сайте <http://refru.ru>