

Количество комнат в квартирах

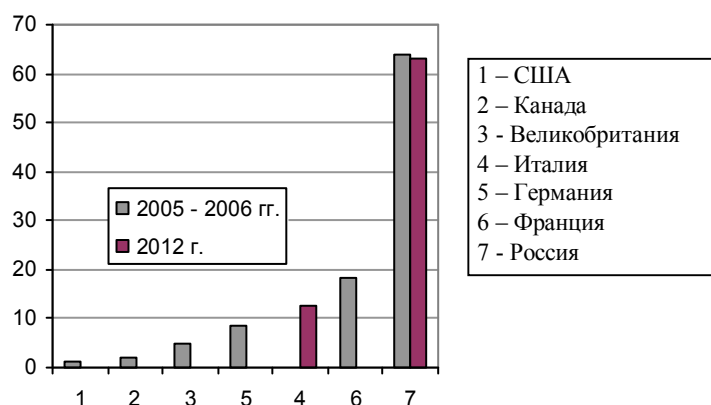


Рис. 1.233. Доля (%) жилых помещений с числом комнат менее трех в общем числе жилых помещений в некоторых развитых странах. Источники: [I.31, I.33].

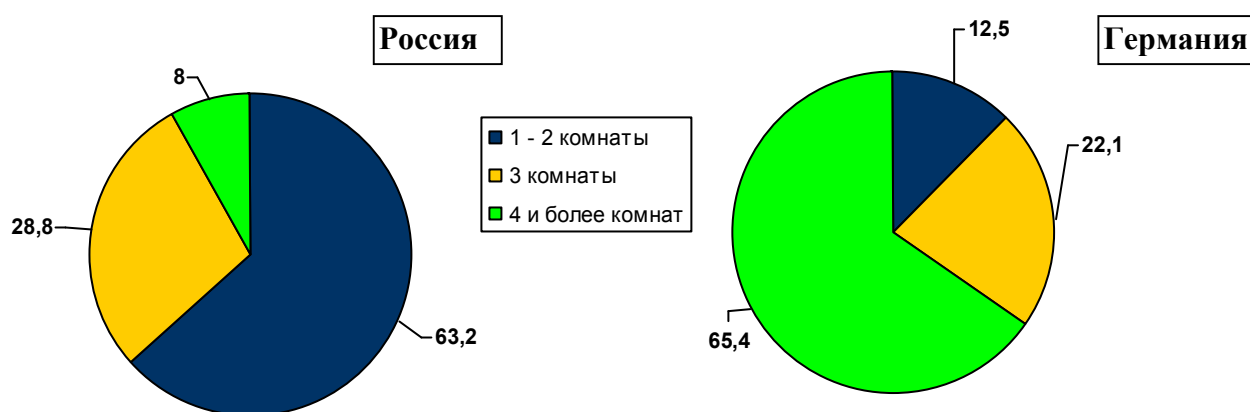


Рис. 1.234, а. Распределение квартир в России по количеству комнат в них, в процентах от общего числа квартир, 2012 г. Источник: [I.6].

Рис. 1.234, б. Распределение жилищ (Dwellings (residential and non-residential buildings)) в Германии по количеству комнат в них, в процентах от общего числа жилищ, 2012 г. Источник: Statistisches Bundesamt 2014, Building Activity.

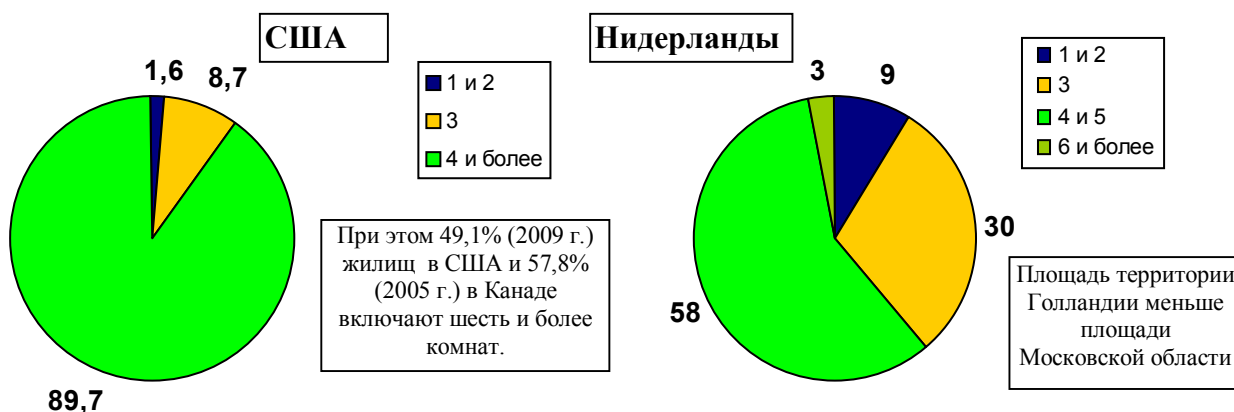


Рис. 1.234, в. Структура жилищ (housing units, жилищные единицы: квартиры или дома) в США в 2009 году по числу комнат в них, проценты. Источник: Statistical Abstract of the United States, 2012.

Рис. 1.234, г. Распределение построенных в Нидерландах в 2008 году жилых помещений по числу комнат в них (в домах на одну семью и в многоквартирных зданиях), проценты. Источник: Statistics Netherland's, Statistical Yearbook, 2009.

И в дальнейшем доля одно- и двухкомнатных клетушек в России уменьшаться не будет: она растет в общем объеме квартир в новостройках.

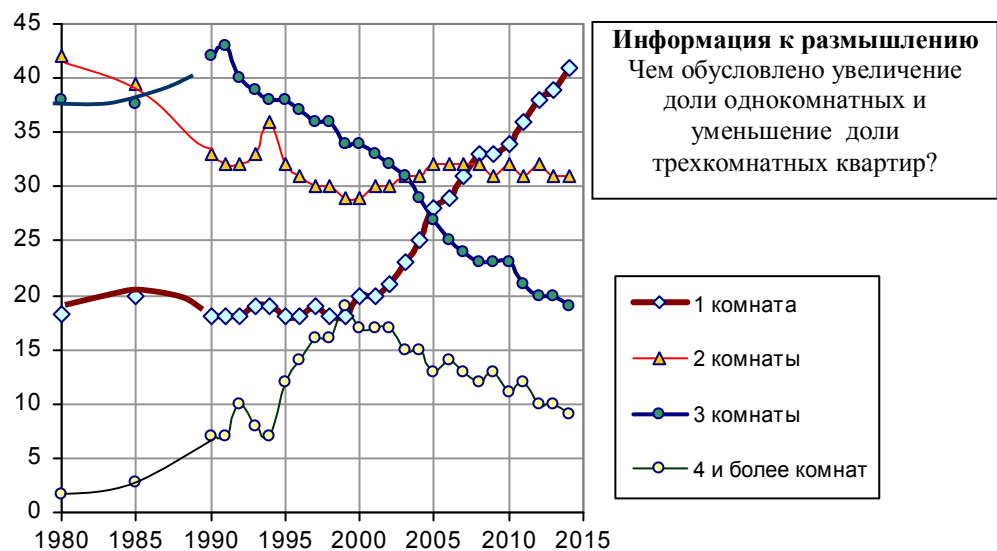


Рис. 1.235, а. Распределение построенных в РФ квартир по числу комнат в них, проценты. Источники: [I.6, I.44].

Следует отметить, что среди вводимого в РФ нового жилья преобладает малоэтажное.



Рис. 1.235, б. Распределение построенных в 2011 г. жилых домов по этажности, проценты. Источник: Росстат, «О жилищном строительстве в Российской Федерации в 2011 году».

Дополнительную информацию и ссылки на источники см. в книге «Российские реформы в цифрах и фактах» на сайте <http://refru.ru>

