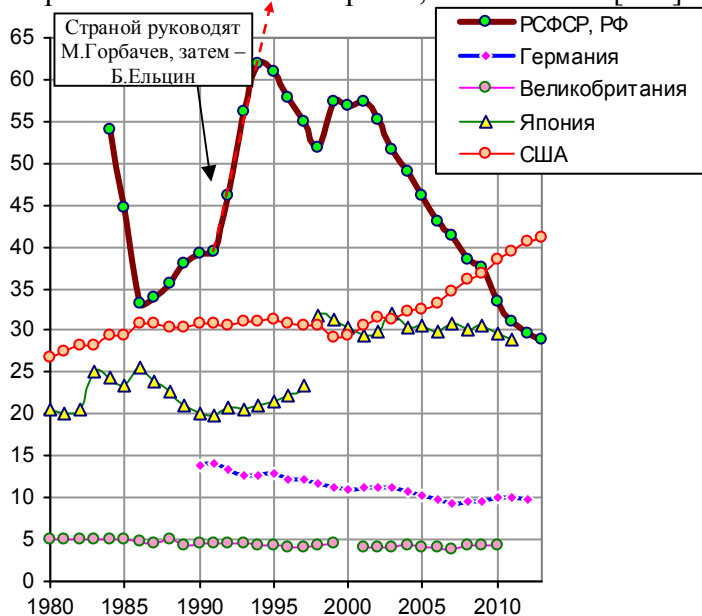


## Смертность от самоубийств.

По этому показателю Россия многие годы находилась в числе мировых лидеров. За период 1990 – 1999 гг., например, страна заняла 2 место в мире. По количеству самоубийств, приходящихся на 100 тыс. человек населения, мы заметно опережали развитые европейские страны (рис. 2.36 - 2.39 и [106]). Причем, если в этих странах наибольшая доля самоубийств мужчин в пожилом возрасте, то в России в середине 90-х – всплеск самоубийств мужчин работоспособного возраста, в 40 – 50 лет [107].



В некоторых регионах РФ смертность от самоубийств в несколько раз превышала средний российский уровень (табл. 2.7).

Таблица 2.7

Регион	Смертность от самоубийств на 100000 человек населения		
	2006	2007	2010
<b>Россия</b>	<b>30,1</b>	<b>29,1</b>	<b>23,4</b>
Наихудшие показатели в 2007 и 2009 гг.			
Эвенкийский АО	99,2	160,3	-
Ненецкий АО	100,1	119,1	-
Коми-Пермяцкий АО	94,2	104,4	-
Чукотский АО	71,3	89,3	88,7
Забайкальский край	-	-	65,3
Наилучшие показатели в 2007 и 2009 гг.			
Чеченская республика	1,6	0,3	0,2
Республика Ингушетия	0,4	0,4	0,0
Республика Северная Осетия - Алания	4,4	2,6	4,9

Рис. 2.36. Количество самоубийств, тысяч. Источники: [1.6, 108]; European mortality database (MDB), WHO/Europe; OECD.stat; Death: Final Data, 2010 - 2013.

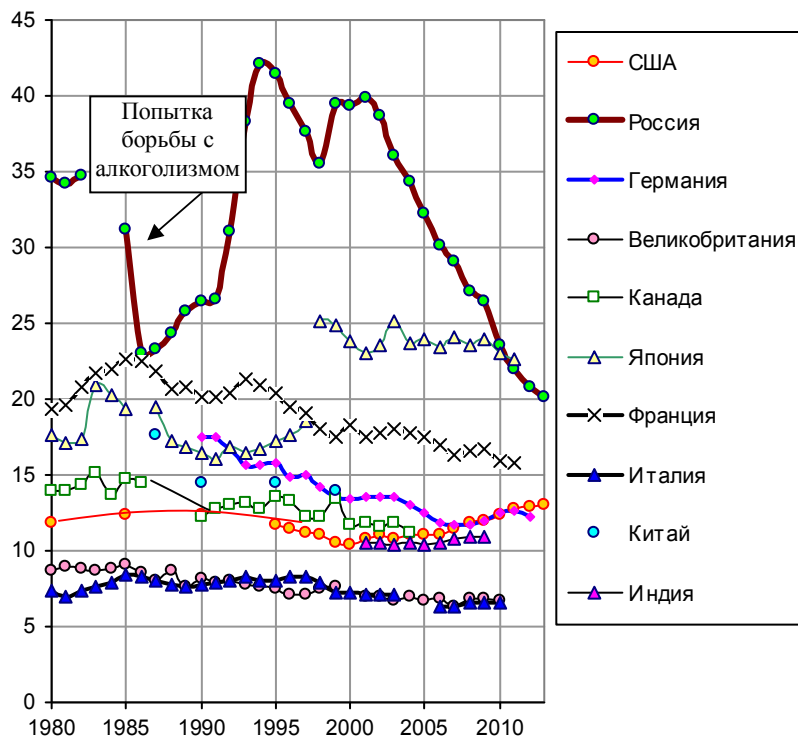


Рис. 2.37. Количество самоубийств на 100 тыс. человек населения в России, в странах «семерки» и в Китае. Источники: Росстат [1.6, 1.7]; Health, United States; National Vital Statistics Report; Death: Final Data, 2010 – 2013; Organization for Economic Cooperation and Development (OECD); Japan Statistical Yearbook; UN Demographic Yearbook; UK Office for National Statistics, Annual Abstract of Statistics; WHO; расчет по данным European mortality database (MDB), WHO/Europe; Statistical Year Book, India 2012.

За период 1992 – 2012 гг. в России покончили жизнь самоубийством 1,017 млн. человек. Для сравнения: численность населения Волгограда на 01.01.2012 г. – 1,019 млн. человек.



Рис. 2.38. Общее количество покончивших жизнь самоубийством за период 1992 – 2012 гг. (Россия и Германия), и 1992 – 2010 гг. (Великобритания и Франция), тысяч. Источники: [1.6]; European mortality database (MDB), WHO/Europe.

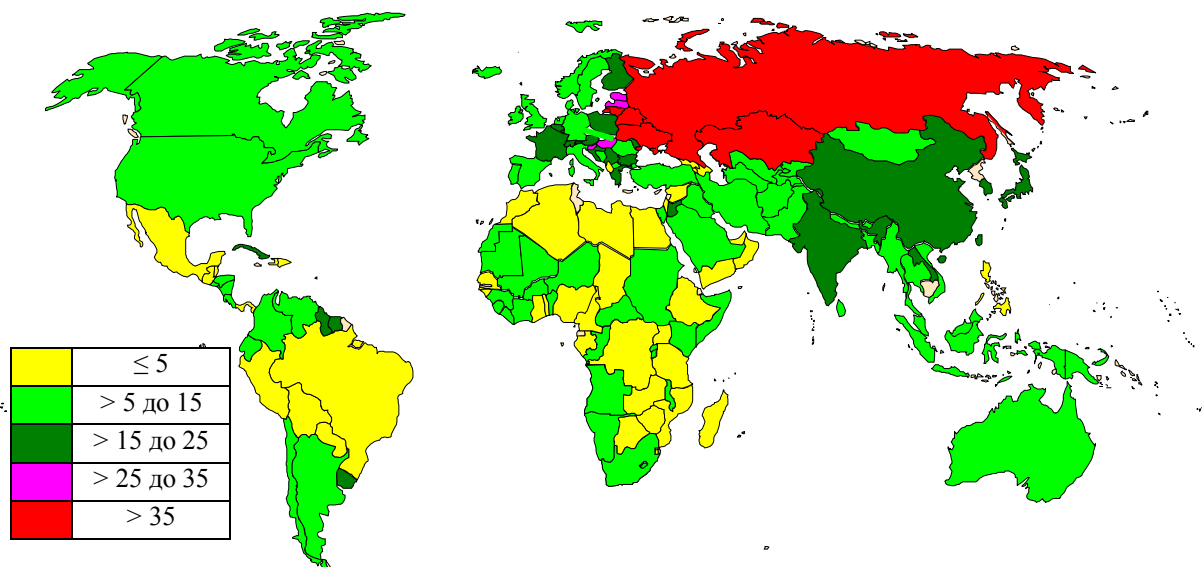


Рис. 2.39. Коэффициент смертности от самоубийств в мире в 2002 г., самоубийств на 100000 человек населения. Источник: WHO, Department of Measurement and Health Information: Burden of Disease statistics, Death and DALY estimates for 2002 by cause for WHO Member States, 2004.

Дополнительную информацию и ссылки на источники см. в книге «Российские реформы в цифрах и фактах» на сайте <http://refru.ru>