

Долгожители

Государства созданы не для того, чтобы собирать налоги с работающих граждан, продавать природные ресурсы и содержать на полученные доходы чиновников и олигархов. Главная задача любого государства – обеспечить долгую и нормальную, или даже счастливую, жизнь людям, родившимся на его территории. Все остальное – второстепенное. Чем дольше и лучше живут люди в государстве – тем выше его социальный уровень (рис. 2.173 – 2.175, табл. 2.22).

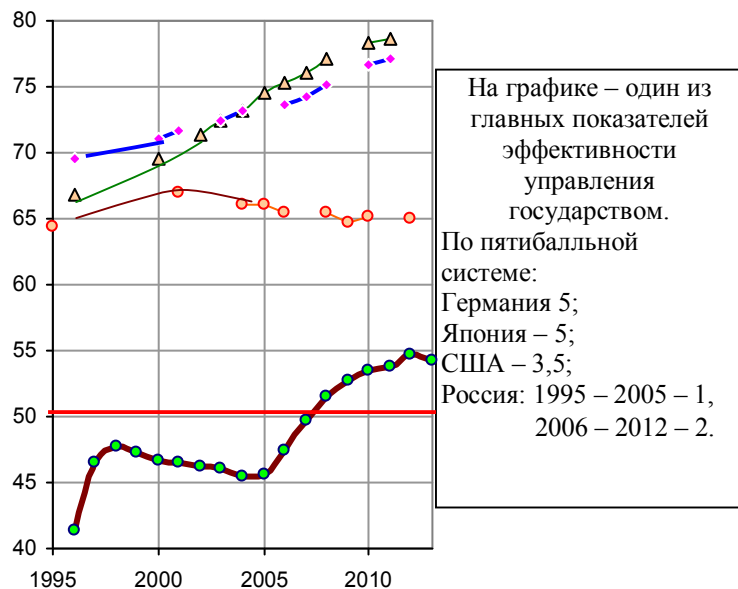


Таблица 2.22

| Страна | Средняя ожидаемая продолжительность жизни при рождении (СОПЖ), 2004 год | Доля умерших в возрасте старше 70 лет, 2004 год |
|----------|---|---|
| Россия | 65,3 | 45,5 |
| Канада | 80,2 | 70,5 |
| Япония | 82,2 | 73,2 |
| Германия | 79 | 73,2 |

Рис. 2.173. Доля (%) умерших в возрасте 70 лет и старше от общего количества умерших за год. Источники: [I.24], UN Demographic Yearbook; NVSR, “Deaths: Final Data for 2010”.

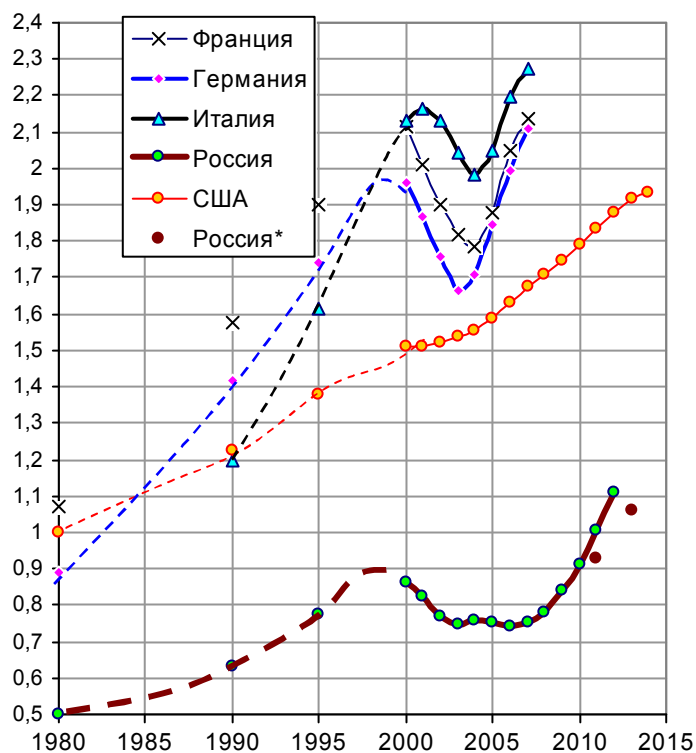


Рис. 2.174. Доля населения в возрасте 85 лет и старше в России и в некоторых развитых странах. Источник: UNECE, Statistical Database. Россия* - данные [I.24].

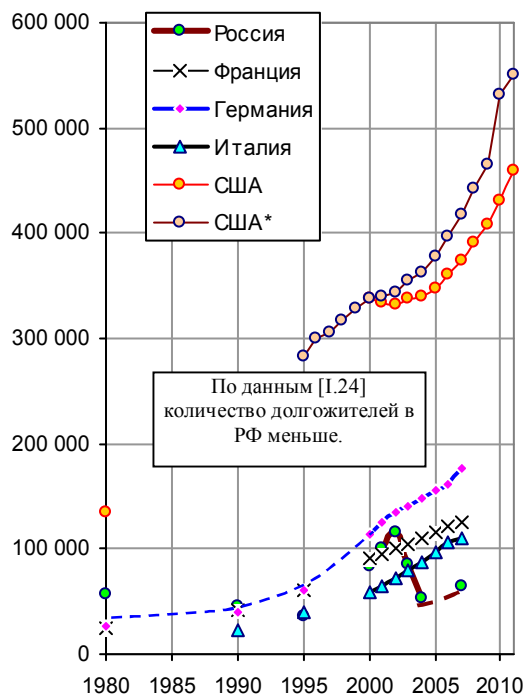


Рис. 2.175. Количество долгожителей в возрасте 95 лет и старше в России и в некоторых развитых странах. Источник: UNECE Statistical Database. Источник для линии США* - U.S. Bureau of the Census.

Дополнительную информацию и ссылки на источники см. в книге «Российские реформы в цифрах и фактах» на сайте <http://refru.ru>