

Строительная техника

Сравним тенденции в России и в Китае.

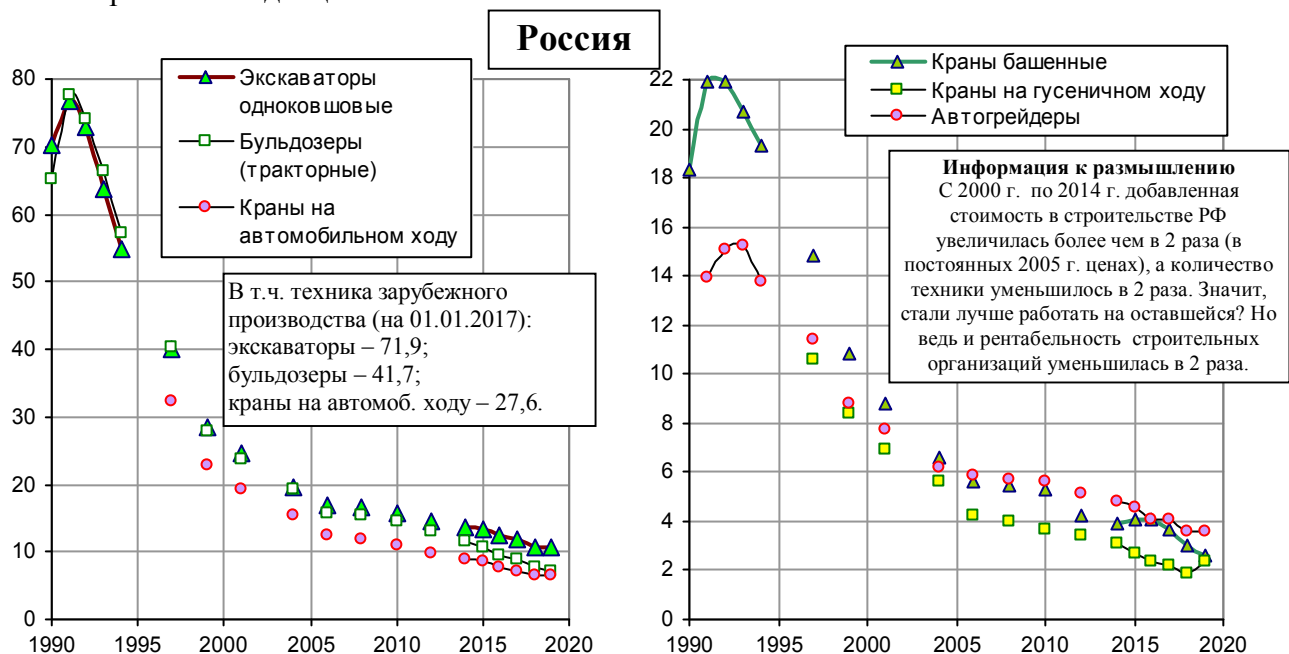


Рис. 1.240. Наличие строительных машин в строительных организациях России, тысяч (данные по 2001 г. – на 1 октября, остальные – на начало года; с 1997 г. - для крупных и средних коммерческих организаций, без субъектов малого предпринимательства). Источники: [1.6, 1.7, 1.13].

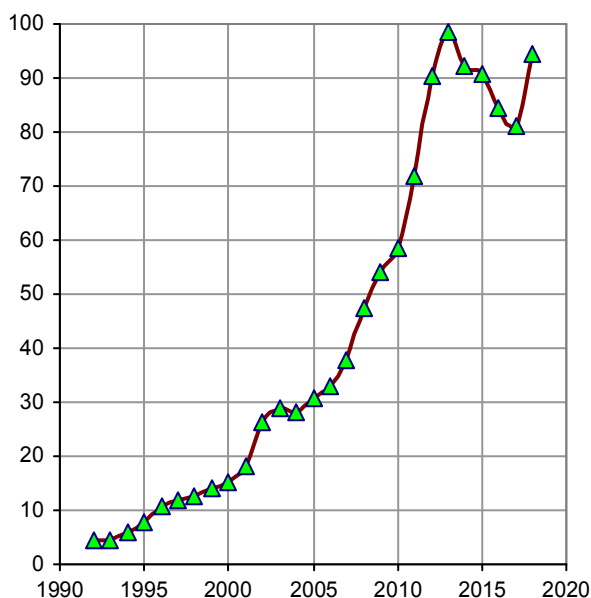


Рис. 1.241. Наличие строительных машин и оборудования в строительных организациях Китая, млрд. долл. (Net Value of Machinery and Equipment Owned by Construction Enterprises Year-end). Источник: National Bureau of Statistics of China, Statistical Database, Annual.

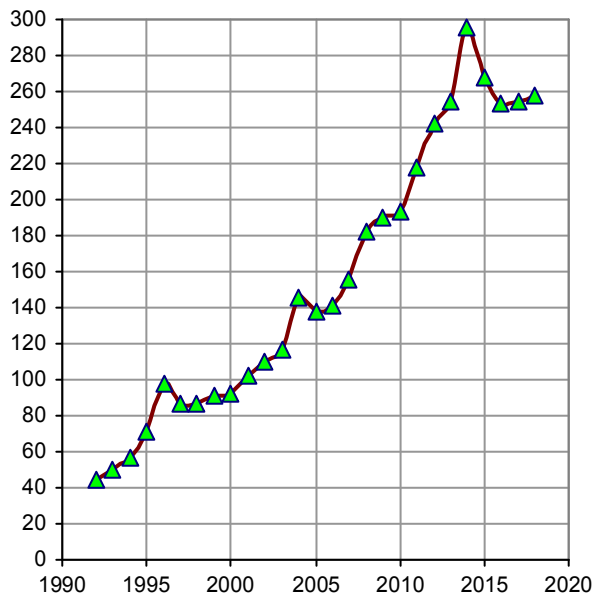


Рис. 1.242. Суммарная мощность машин и оборудования в строительных организациях Китая, млн. кВт, на конец года. (Total Power of Machinery and Equipment Owned by Construction Enterprises Year-end). Источник: National Bureau of Statistics of China, Statistical Database, Annual.

Дополнительную информацию и ссылки на источники см. в книге «Российские реформы в цифрах и фактах» на сайте <http://refru.ru>