

Структура расходов бюджетов

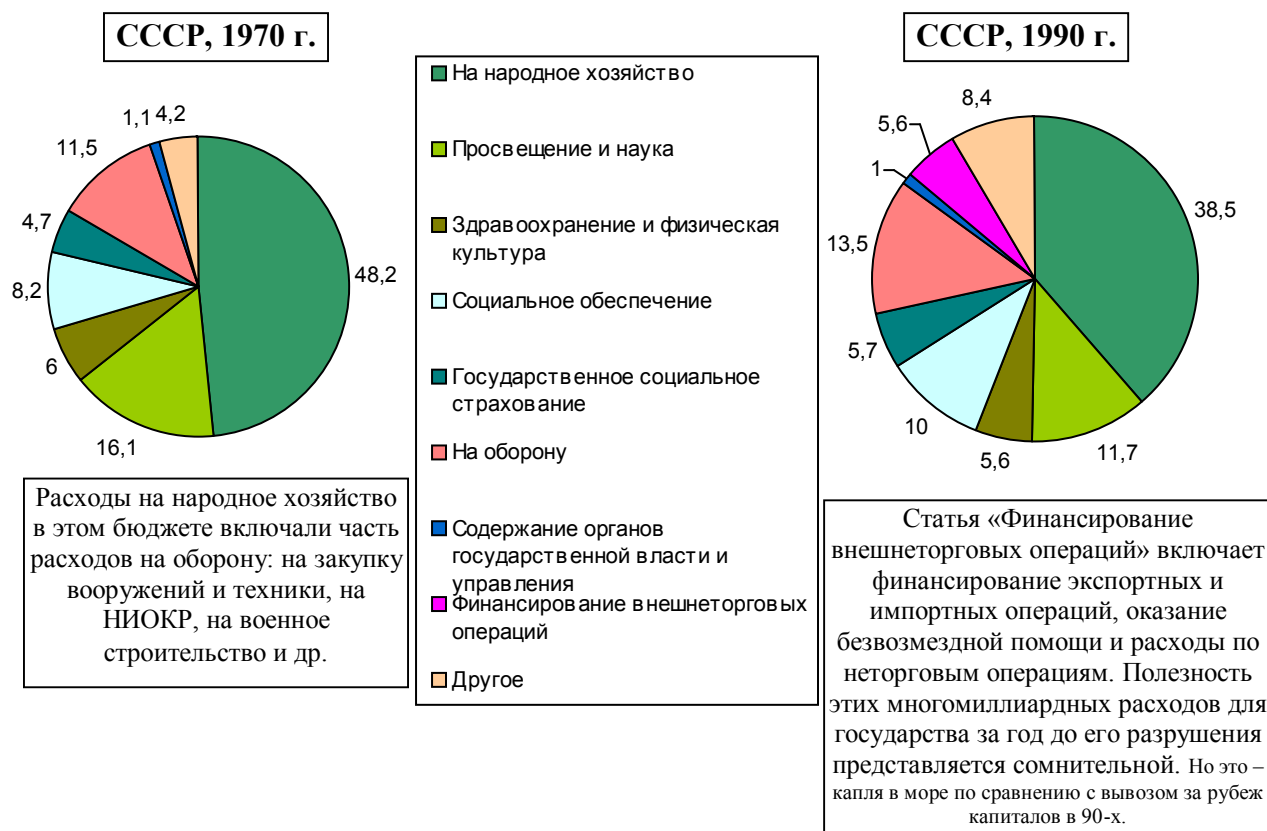


Рис. 1.483. Структура расходов государственного бюджета СССР, проценты. Источник: [1.3].

Прежде чем рассматривать структуру бюджетов России приведем высказывание по этой проблеме руководителя Министерства экономического развития А.Улюкаева. Цитаты из выступления министра на инвестиционном форуме 19.09.2014 «Сочи 2014»: "Мне кажется, нельзя говорить, сбалансированный бюджет или экономический рост. Может быть, другой баланс бюджета. Сбалансированный бюджет, который сводится без дефицита, но в котором доля расходов на экономику, образование, здравоохранение и культуру в 3 раза меньше, чем расходы на оборону, безопасность и трансферты Пенсионному фонду, - я не могу назвать такой бюджет сбалансированным. **Это абсолютный дисбаланс. Дисбаланс между задачами развития страны, нации, каждого отдельного человека и ресурсным их обеспечением. И это состояние все больше ухудшается.** "...проблема очень реальная и острая - у нас выбор не между хорошей и нехорошей политикой, а между плохой и очень плохой". **"У нас вопрос выживания на самом деле, серьезного экономического выживания."**

К этой проблеме «серьезного экономического выживания» страна пришла в 2015 году, на 24-м году реформ, начатых Б.Ельциным.

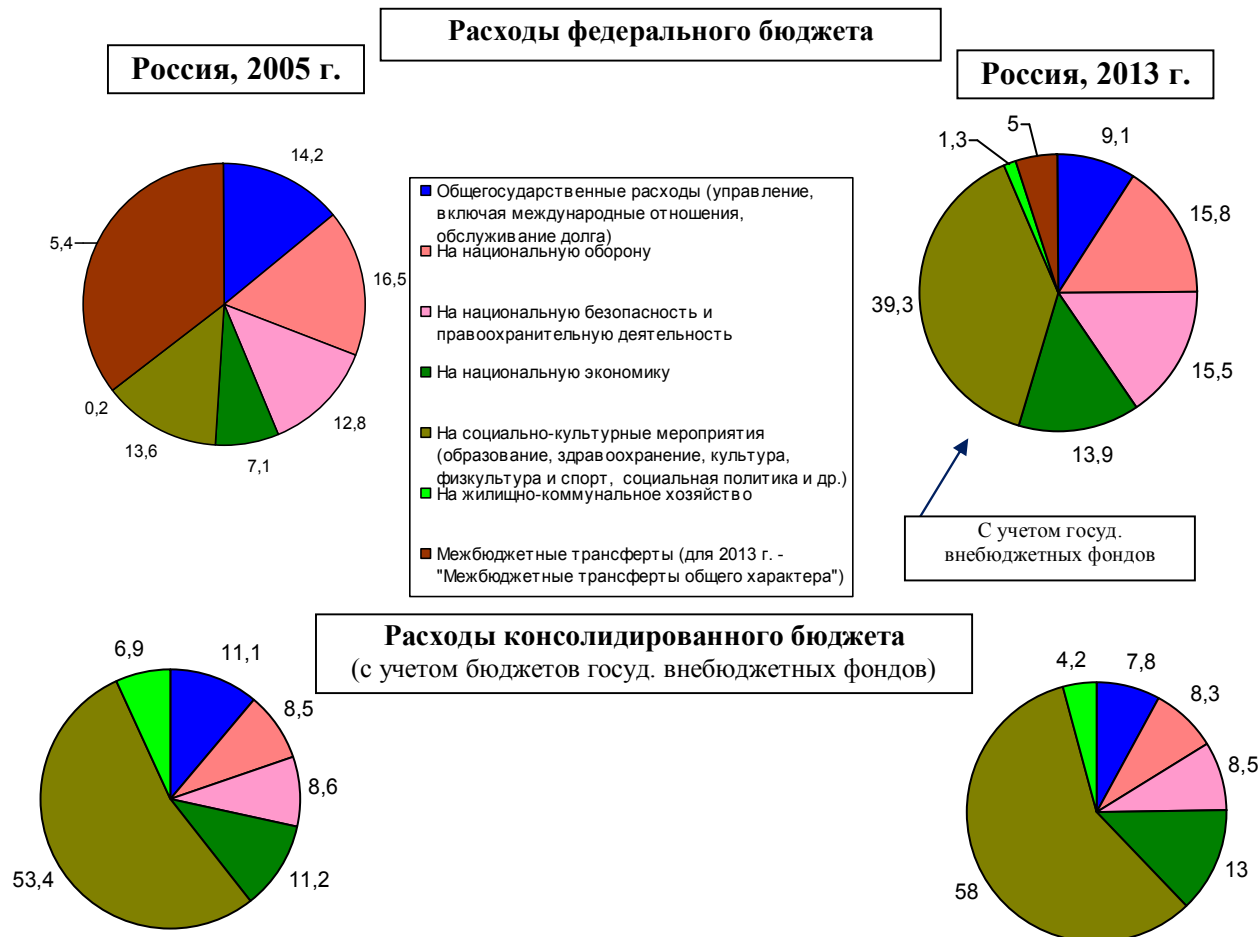


Рис. 1.484. Структура расходов бюджетов России, проценты. Источник: [1.6].

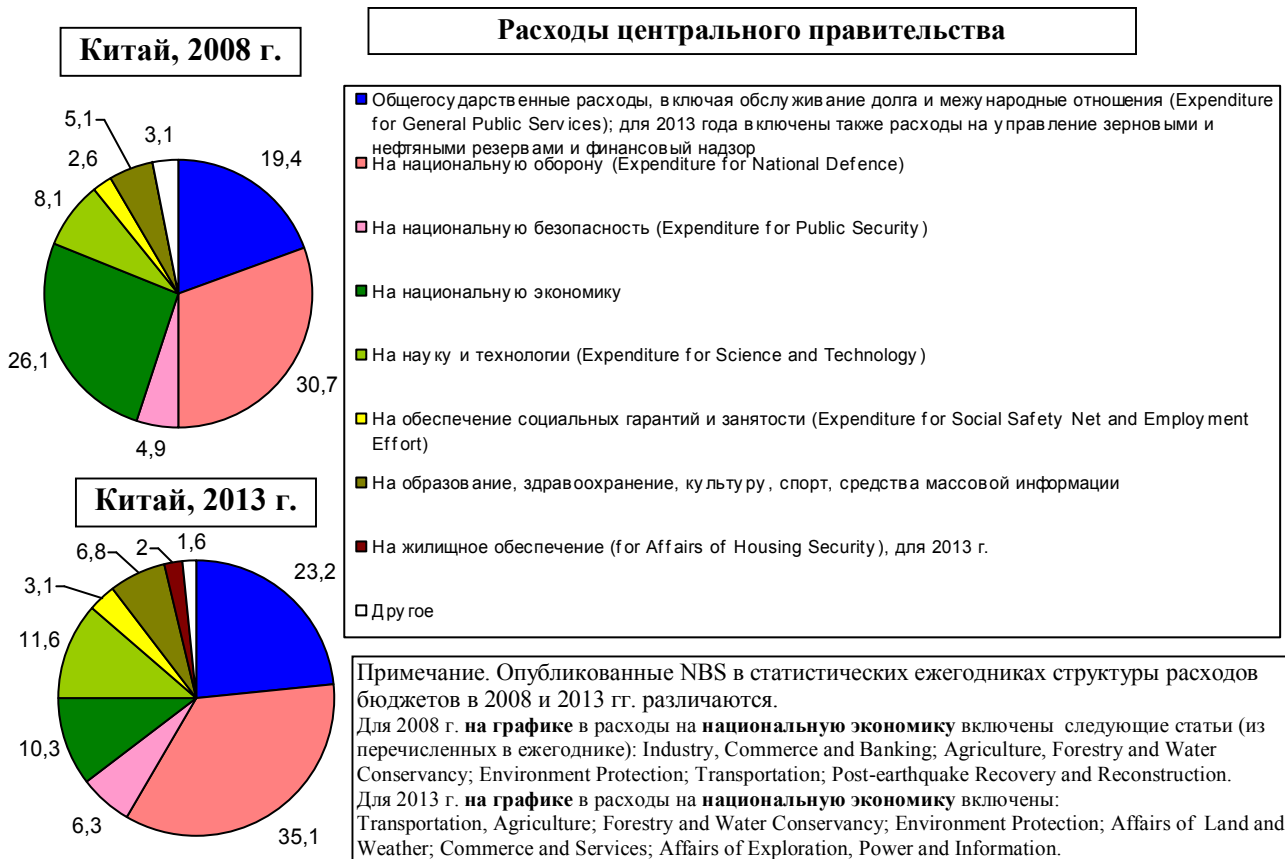
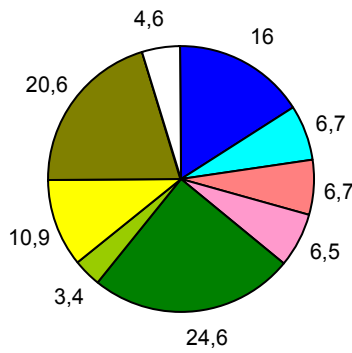
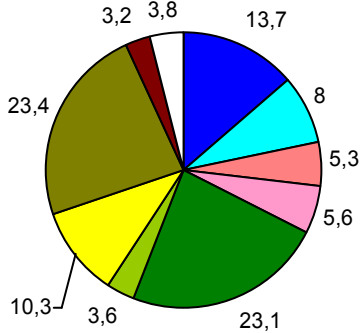


Рис. 1.485, а. Структура расходов бюджета центрального правительства Китая, проценты. Источник: National Bureau of Statistics of China.

Китай, 2008 г.



Китай, 2013 г.



Расходы государственного бюджета (консолидированный бюджет, расходы центрального и местных правительств)

- **Общегосударственные расходы, включая обслуживание долга и международные отношения (для 2013 г. включены также расходы на финансовый надзор и управление зерновыми и нефтяными резервами)**
- **На управление городскими и сельскими коммунами (Expenditure for Urban and Rural Community Affairs)**
- **На национальную оборону**
- **На национальную безопасность**
- **На национальную экономику**
- **На науку и технологии**
- **На обеспечение социальных гарантий и занятости**
- **На образование, здравоохранение, культуру, спорт, средства массовой информации**
- **На жилищное обеспечение (for Affairs of Housing Security), для 2013 г.**
- **Другое**

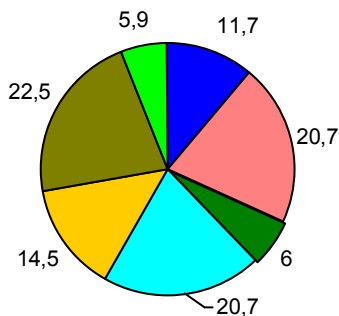
Примечание. Опубликованные NBS в статистических ежегодниках структуры расходов бюджетов в 2008 и 2013 гг. различаются.

Для 2008 г. на графике в расходы на **национальную экономику** включены следующие статьи (из перечисленных в ежегоднике): Industry, Commerce and Banking; Agriculture, Forestry and Water Conservancy; Environment Protection; Transportation; Post-earthquake Recovery and Reconstruction.

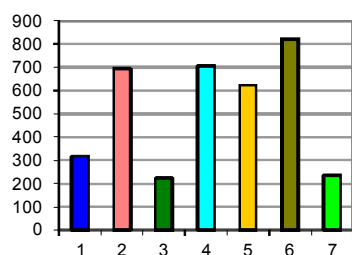
Для 2013 г. на графике в расходы на **национальную экономику** включены: Transportation, Agriculture; Forestry and Water Conservancy; Environment Protection; Affairs of Land and Weather; Post-earthquake Recovery and Reconstruction; Commerce and Services; Affairs of Exploration, Power and Information.

Рис. 1.485, б. Структура расходов государственного бюджета Китая, проценты. Источник: National Bureau of Statistics of China.

США, 2008 г., проценты



США, 2010 г., млрд. долл.



Расходы федерального правительства (Federal Government expenditures)

- **1.Общегосударственные расходы, в сумме: центральное правительство (general government), отправление правосудия (administration of justice), международные отношения (international affairs), обслуживание долга (net interest)**
- **2.На национальную оборону**
- **3.На национальную экономику (энергетика, природные ресурсы и охрана окружающей среды, сельское хозяйство, транспорт, торговля, жилищные кредиты, региональное развитие, фундаментальная наука, космические исследования, технологии)**
- **4.Социальная безопасность (social security)**
- **5.Гарантия занятости (income security)**
- **6.Здравоохранение, бесплатная медицина**
- **7.Образование, трудоустройство, социальные услуги, помощь ветеранам**

Рис. 1.486, а. Структура расходов федерального правительства США. Источники: расчет по U.S. Census Bureau, The 2012 Statistical Abstract; OECD, Government at a Glance 2009; Economic Report of the President, 2011, table B-81.

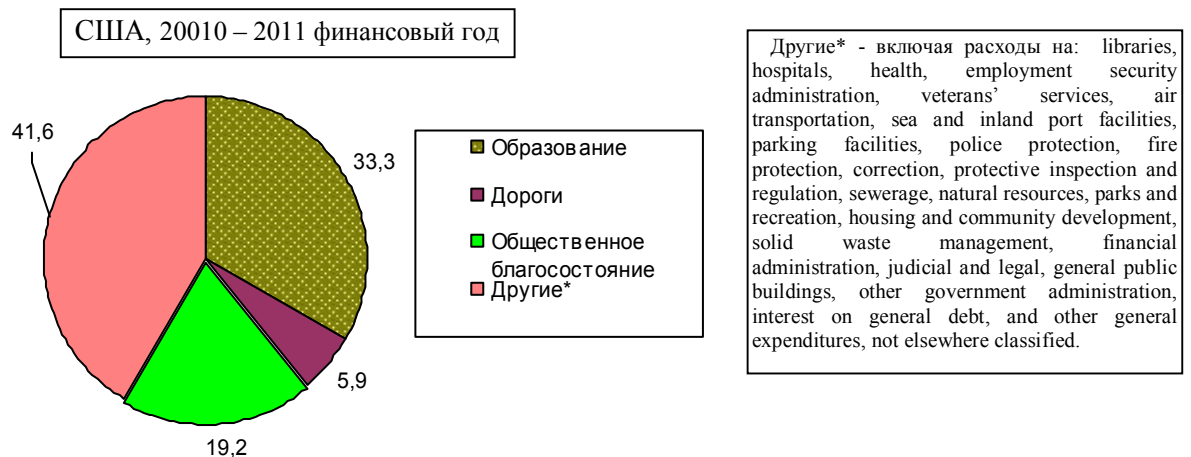


Рис. 1.486, б. Структура расходов правительств штатов и местных органов власти США, проценты
Источники: расчет по U.S. Census Bureau, The 2010 Statistical Abstract; Economic Report of the President 2014.

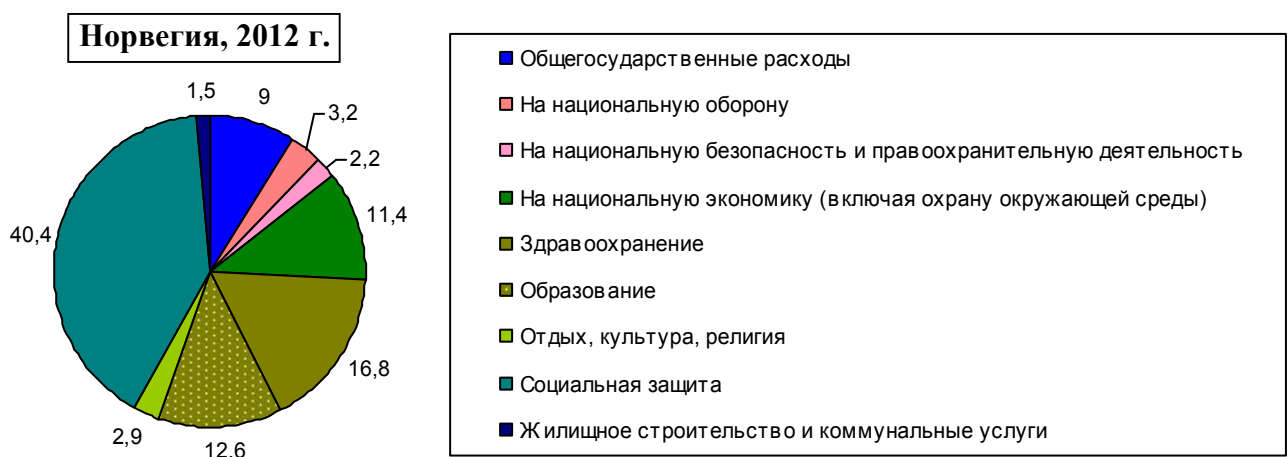


Рис. 1.486, в. Структура расходов национального правительства Норвегии в 2012 году, проценты.
Расходы национального правительства (General government) включают расходы центрального правительства (Central government) и расходы местных правительств (Local government). Источник: Statistical yearbook of Norway.