

Структура доходов бюджетов

За время реформ существенно изменилась структура доходной части консолидированного бюджета (рис. 1.465).

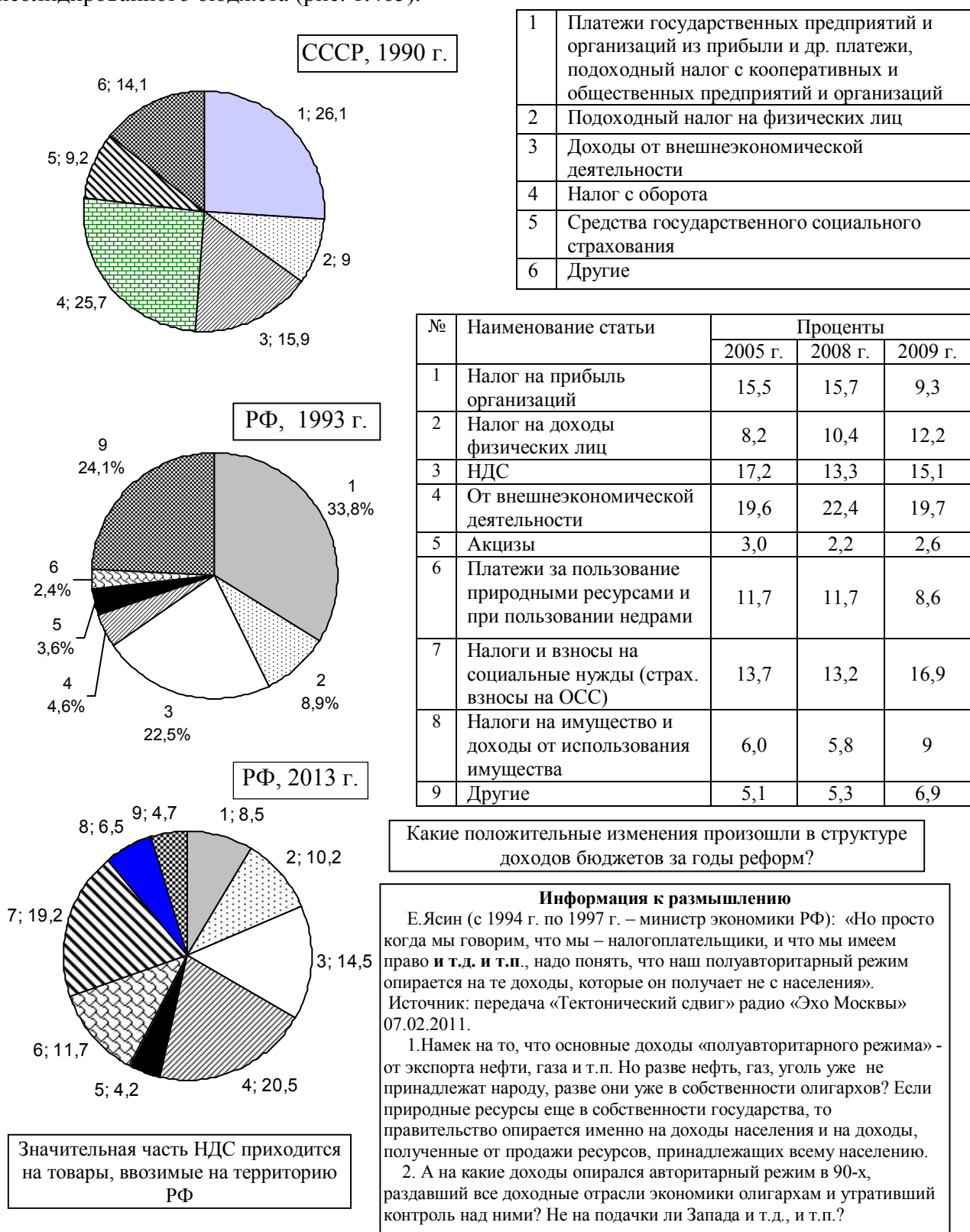


Рис. 1.465. Структура доходов государственного бюджета СССР в 1990 году и доходов консолидированных бюджетов РФ в 1993 и 2011 годах. Источники: [13, 1.6].

Рассмотрим структуру доходов федерального бюджета России, бюджета федерального правительства США и бюджета центрального правительства Китая (рис. 1.466).

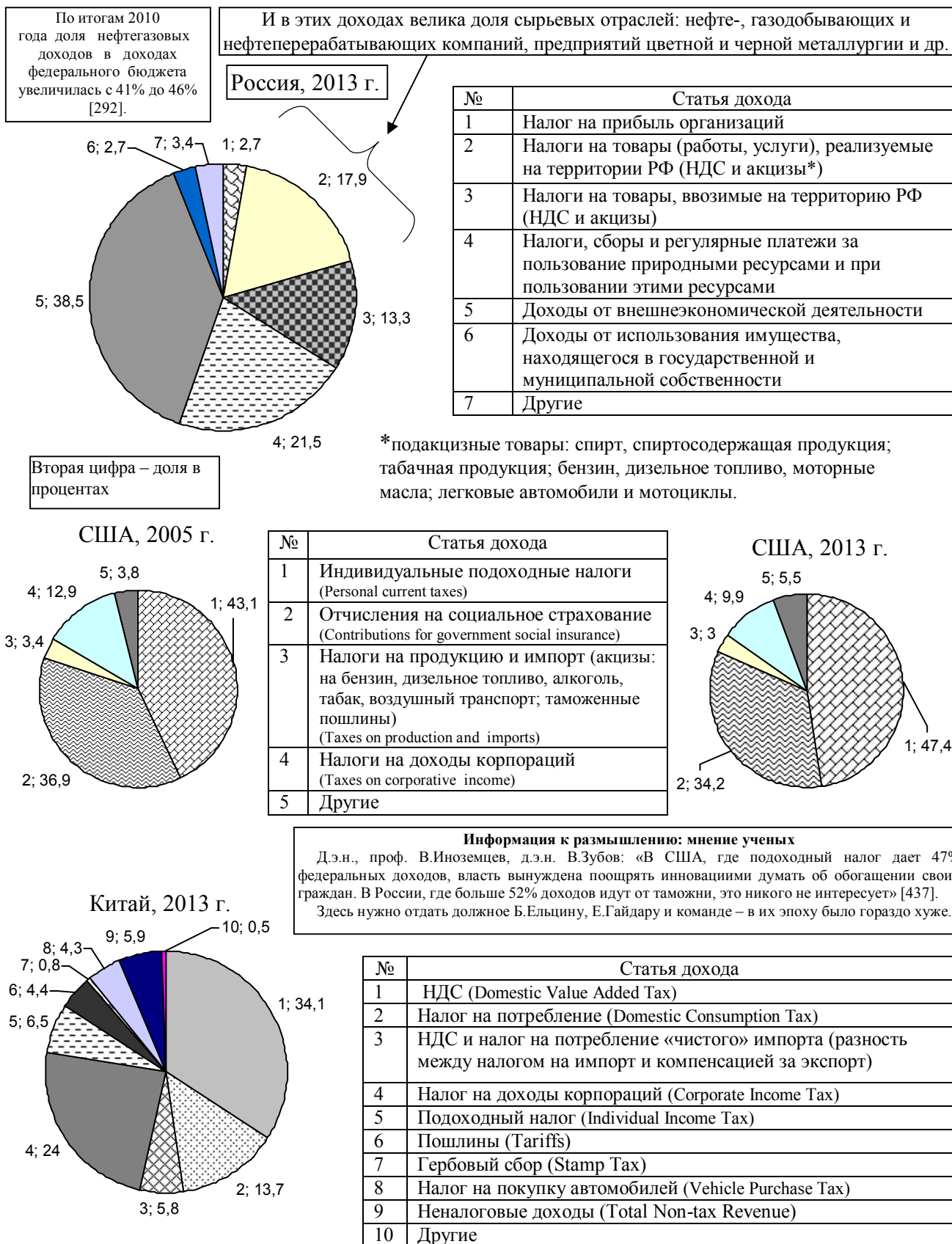


Рис. 1.466. Доля основных доходных статей в федеральном бюджете России, бюджете федерального правительства США и центрального правительства Китая. Источники: [I.6, I.18]; U.S. Bureau of Economic Analysis; Economic Report of the President; National Bureau of Statistics of China.

Основной источник поступления средств в бюджет РФ – доходы от внешнеэкономической деятельности (а это, в основном, продажа нефти, газа, металлов, удобрений - см. рис. 1.467 и 1.468), налоги, сборы и регулярные платежи за пользование природными ресурсами и при их использовании, налоги на товары, ввозимые из-за рубежа – это более 2/3 всех доходов.

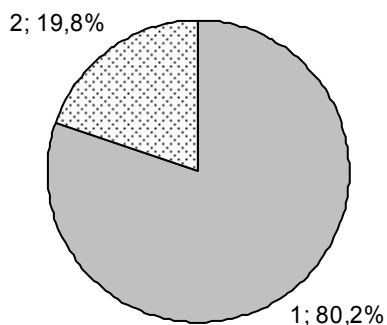


Рис. 1.467. Структура доходов федерального бюджета РФ от внешнеэкономической деятельности в 2013 г.: 1 – вывозные таможенные пошлины на нефть, газ и товары, выработанные из нефти; 3 – прочие. Источник: Федеральный закон «Об исполнении федерального бюджета за 2013 год».

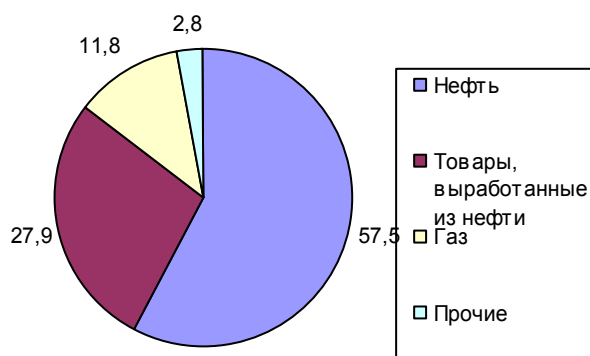


Рис. 1.468. Структура доходов бюджета в 2013 г. по статье «Вывозные таможенные пошлины», %. Источник: Федеральный закон «Об исполнении федерального бюджета за 2013 год».

Дополнительную информацию и ссылки на источники см. в книге «Российские реформы в цифрах и фактах» на сайте <http://kaivg.narod.ru> или на сайте <http://refru.ru>