

## Парк тракторов и комбайнов в сельском хозяйстве

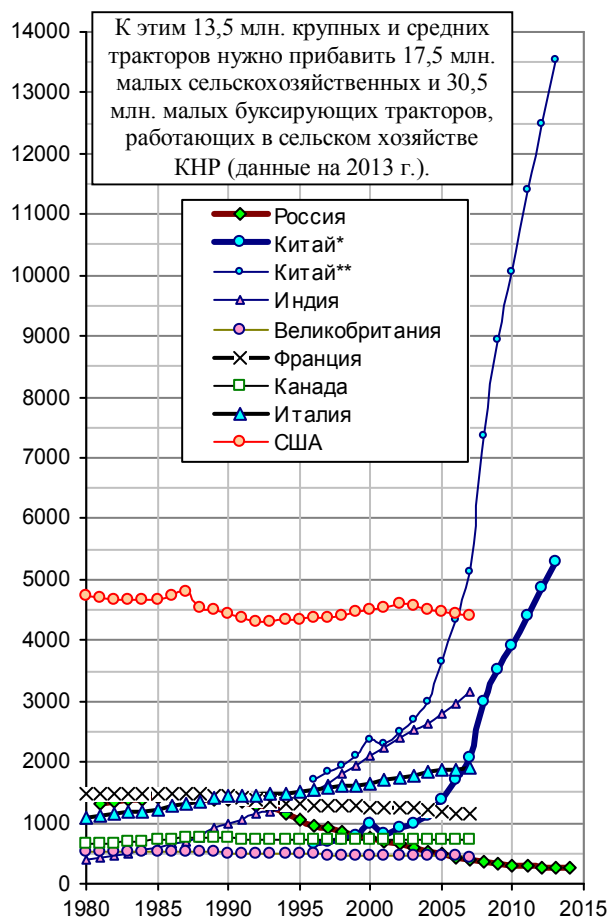
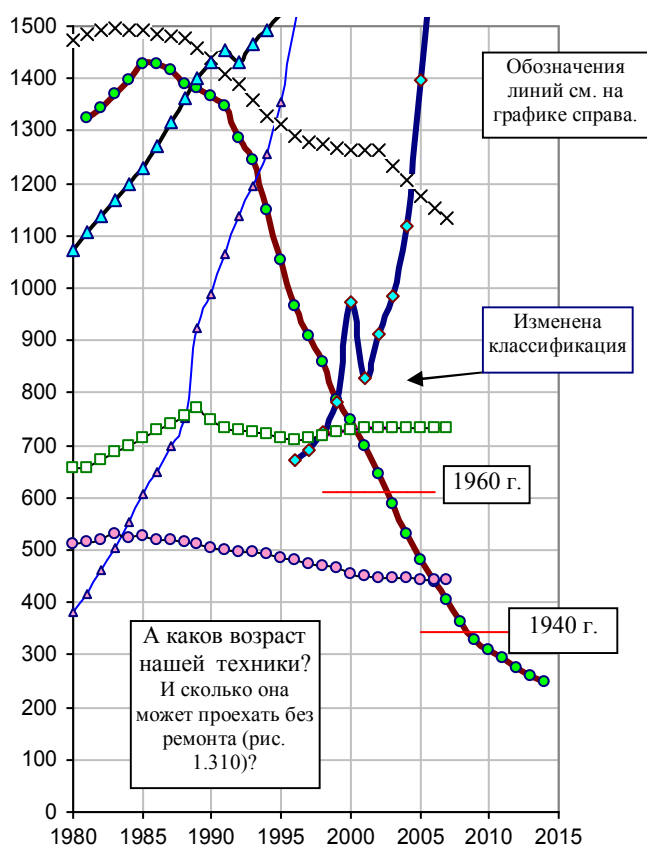


Рис. 1.308, а. Парк тракторов в сельскохозяйственных организациях РСФСР и РФ, тракторов в сельском хозяйстве некоторых крупных стран, тыс. шт. Источники: [ I.3, I.6, I.33]; World Bank, WDI. Линия Китай\* - количество крупных и средних сельскохозяйственных тракторов в КНР, линия Китай\*\* - количество крупных и средних тракторов в сельском хозяйстве КНР, включая **сельскохозяйственные и буксирующие**, млн. Источник: National Bureau of Statistics of China, China Statistical Yearbook.

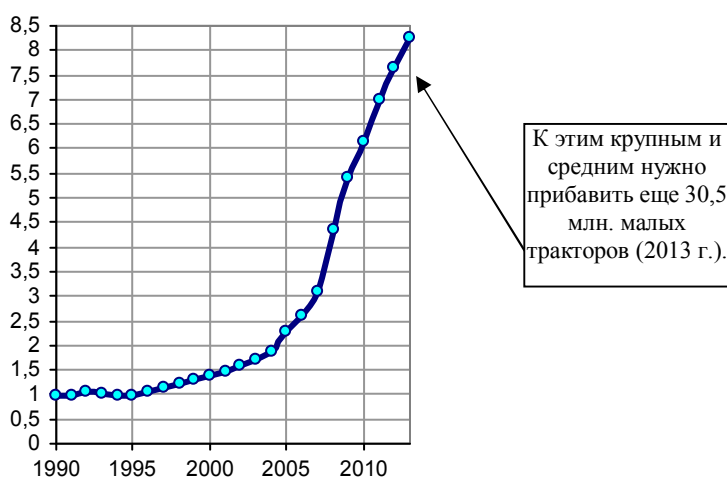


Рис. 1.308, б. Парк крупных и средних **буксирующих** тракторов в сельском хозяйстве Китая (number of large and medium-sized tractor towing farm machinery), млн. шт. Источник: National Bureau of Statistics of China.

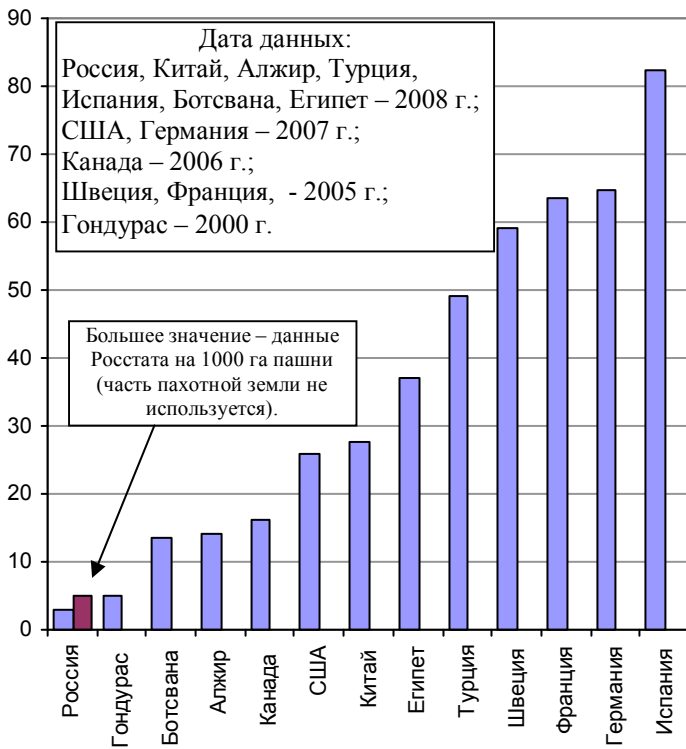


Рис. 1.309, а. Количество сельскохозяйственных тракторов на 1000 га пахотной земли (arable land).  
Источники: [1.6]; FAO; World Bank, WDI.

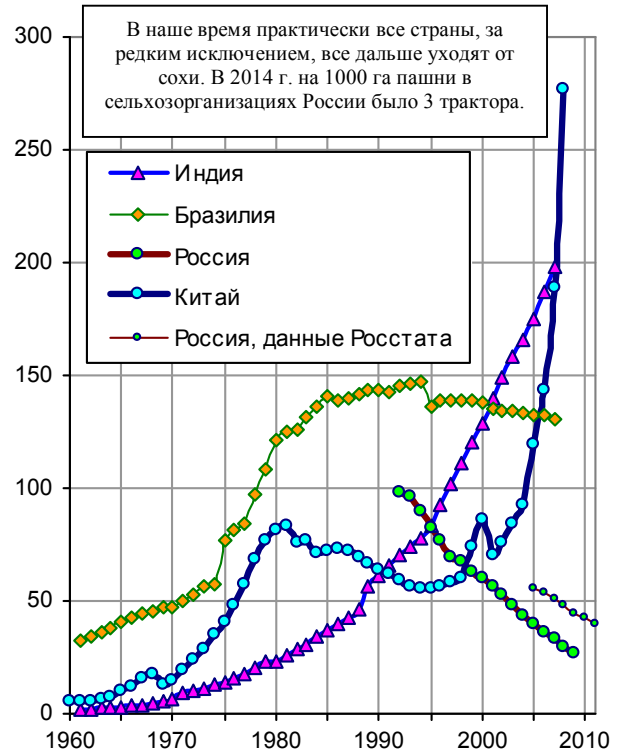


Рис. 1.309, б. Количество тракторов на 100 кв. километров пашни (arable land) в странах БРИК. Источники: World Bank, WDI, World Databank; FAOSTAT.

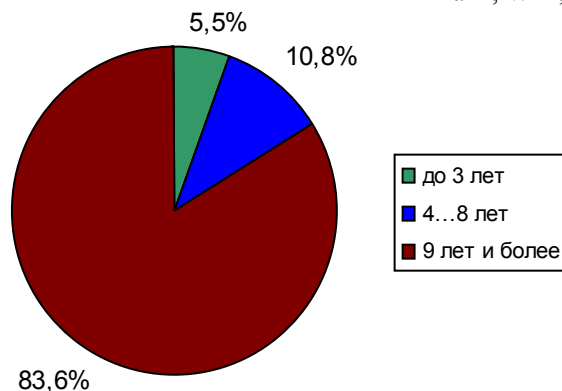


Рис. 1.310. Возраст тракторов в сельскохозяйственных организациях РФ на 01.07.2006. Источник: Всероссийская сельскохозяйственная перепись, предварительные итоги; Росстат, www.gks.ru.

В США тракторы оснащаются компьютерами со спутниковой навигацией. В Японии успешно прошли испытания тракторы, обрабатывающие поле без тракториста, – по заданной программе и навигатору.

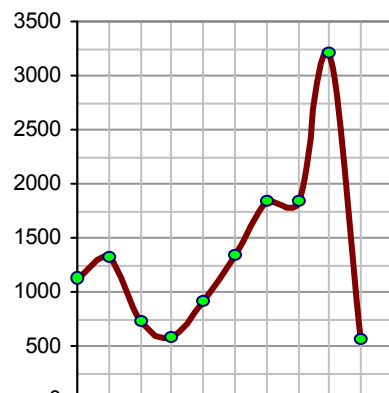
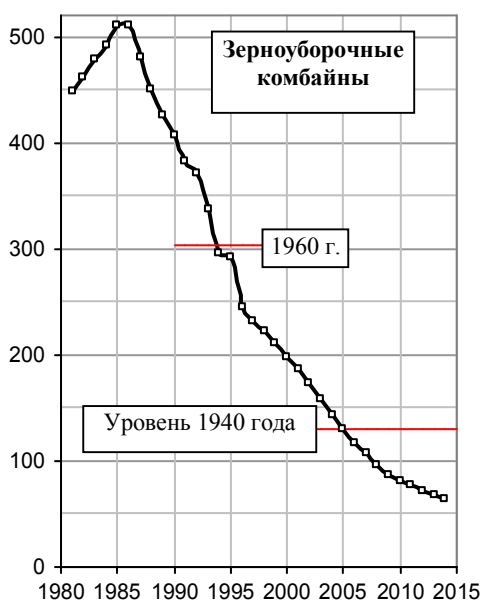


Рис. 1.311, б. Импорт РФ комбайнов (Combine harvesters – threshers), штук. Источник: FAOSTAT.

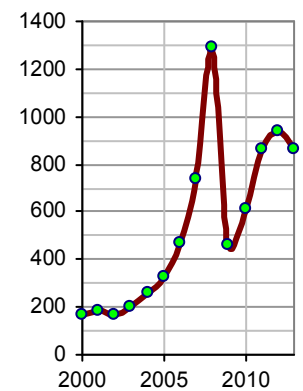


Рис. 1.311, в. Импорт РФ машин и механизмов для уборки и обмолота сельхозкультур, млн. долл. Источник: [1.6].

Рис. 1.311, а. Парк зерноуборочных комбайнов в сельскохозяйственных организациях РФ на конец года, тыс. шт. Источники: [1.3, 1.6, 1.7, 1.14, 1.33].

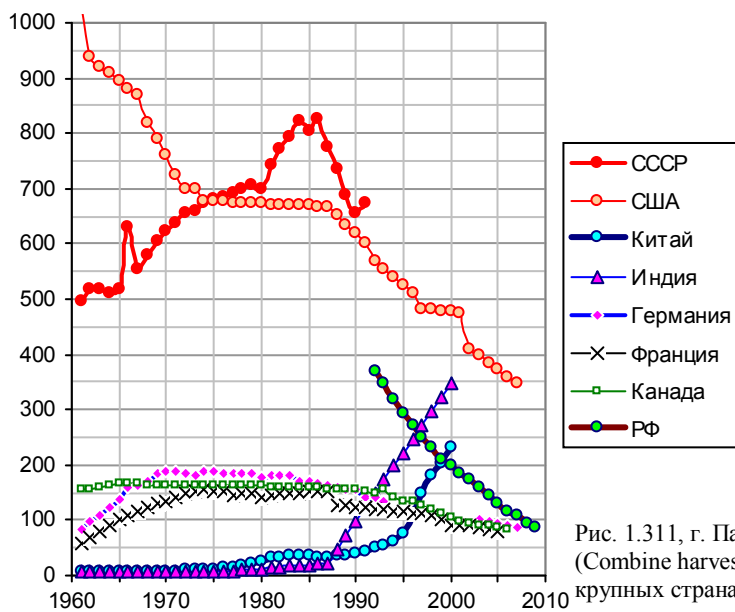


Рис. 1.311, г. Парк комбайнов – молотилок (Combine harvesters – threshers) в некоторых крупных странах, тыс. шт. Источник: FAOSTAT.



За этими простыми графиками немало наших сложных проблем: и в сельском хозяйстве (следовательно, и в качественном питании населения), и в промышленности, и в экономике в целом.



Эти комбайны в государстве не производятся с 1994 года. Покупаем дорогие импортные. За 2000 – 2008 гг. закуплено 1,7 тыс. штук, при этом списано развалившихся 8,1 тыс. И, таким образом, из оставшихся еще в сельском хозяйстве к 2008 году 3,4 тыс. картофелеуборочных комбайнов больше половины – импортные. В 2014 г. в сельхозорганизациях было 2,4 тыс. комбайнов, в основном – импортные.

Рис. 1.311, д. Парк кукурузоуборочных и картофелеуборочных комбайнов в сельскохозяйственных организациях РФ на конец года, тыс. шт. Источники: [1.3, 1.6, 1.7, 1.14, 1.33].

Дополнительную информацию и ссылки на источники см. в книге «Российские реформы в цифрах и фактах» на сайте <http://refru.ru>