

Производство и импорт строительной и сельскохозяйственной техники

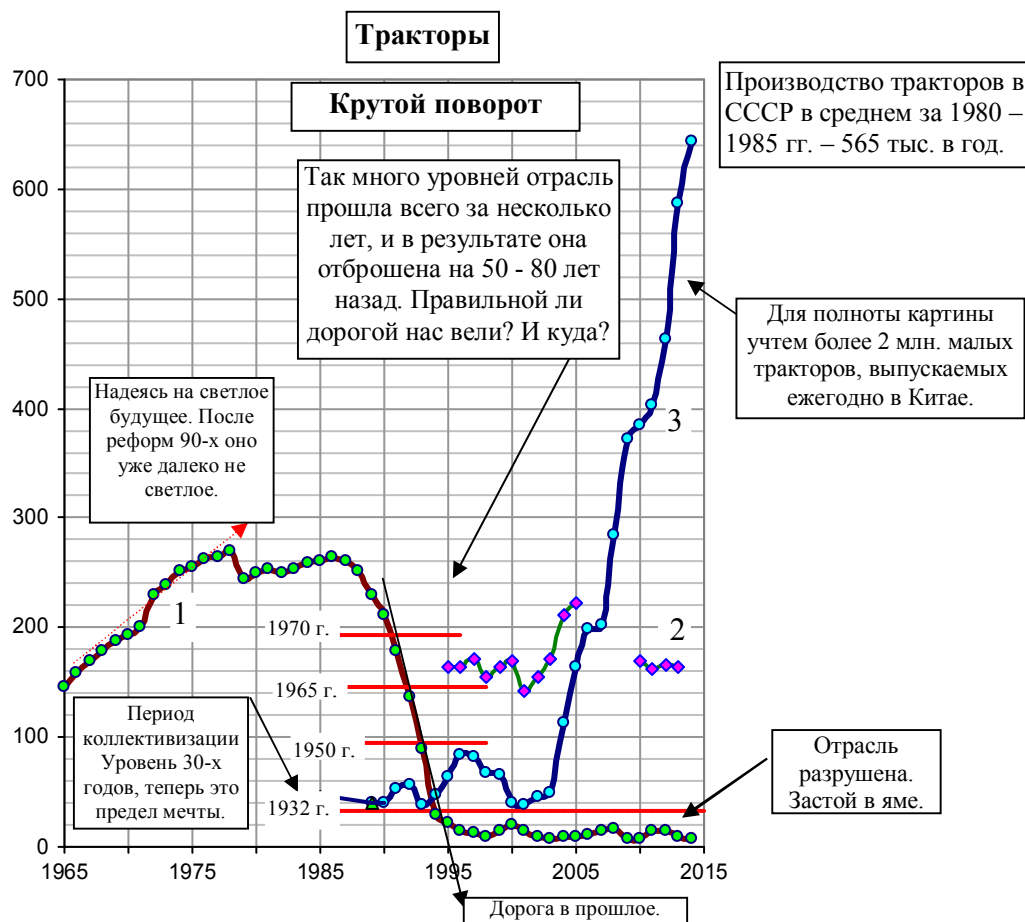


Рис. 1.150. Производство тракторов на колесном и гусеничном ходу в России (1), в Японии (wheel tractors + crawler tractors, линия 2), крупных и средних тракторов в Китае (3), тыс. штук. Источники: National Bureau of Statistics of China; Statistics Bureau, Japan; [I.3, I.4, I.6].



Рис. 1.151. Производство экскаваторов и бульдозеров, тысяч. Источники: Statistics Bureau, Japan; [I.4, I.6].

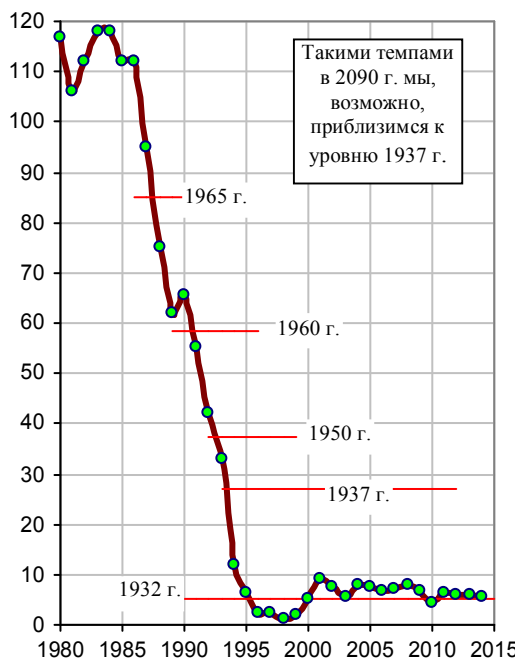


Рис. 1.152, а. Производство зерноуборочных комбайнов в России, тыс. штук. Источники: [I.4, I.6].



Рис. 1.152, б. Производство картофелеуборочных комбайнов в России, тыс. штук. Источники: [I.4, I.6].



Рис. 1.153, а. Производство тракторных сеялок в России, тыс. штук. Источники: [I.4, I.6].

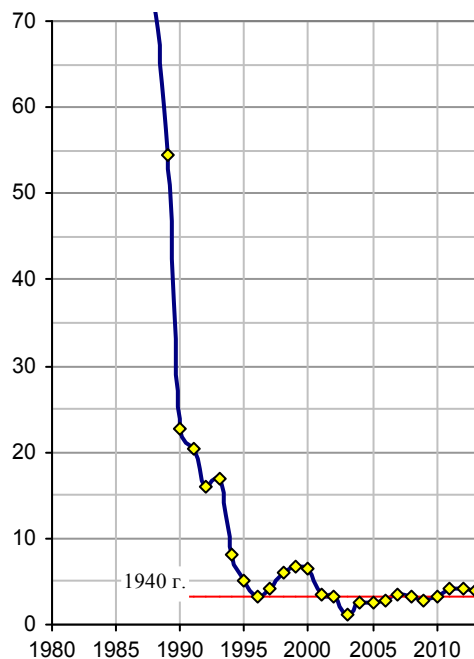


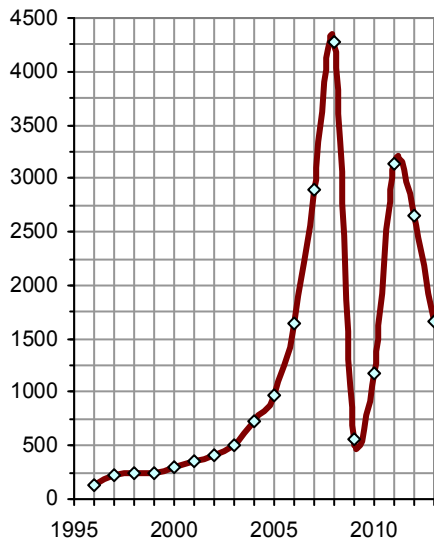
Рис. 1.153, б. Производство тракторных косилок в России, тыс. штук. Источники: [I.4, I.6].

Значительное уменьшение объемов производства отечественной техники привело к существенному росту импорта строительных и сельскохозяйственных машин.

Информация к размышлению

В.Путин, 08.04.2011, Санкт-Петербург: "Если мы все будем закупать там, за бугром, то это и будет фиксация закрепления сырьевой направленности нашей работы, у нас захиреет все окончательно в машиностроении. Поэтому мы должны создать ситуацию, при которой мы могли бы привлекать новейшие технологии, опыт; но нужно все это производить на территории России».

Выводы: а) в машиностроении у нас все «захирело» еще не окончательно; б) «за бугром» закупаем пока еще не все; в) слова верные, но какие последуют за ними дела, и когда?



Свое производство быстро и основательно развалили. Теперь будем интенсивно развивать чужие. В 2008 г. только в тракторостроении загрузили иностранные заводы на 4,2 млрд. долл. Цена на нефть была очень высока.

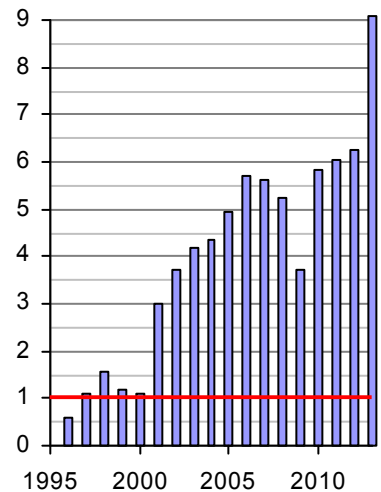


Рис. 1.154, а. Импорт РФ тракторов, млн. долл. Источник: [1.6].

Рис. 1.154, б. Отношение количества импортированных тракторов к количеству произведенных в стране (гусеничных и колесных). Источник: расчет по данным [1.6].

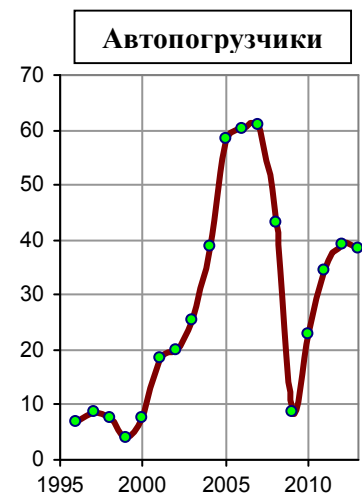
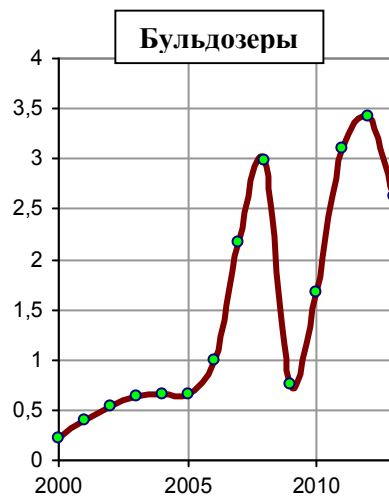
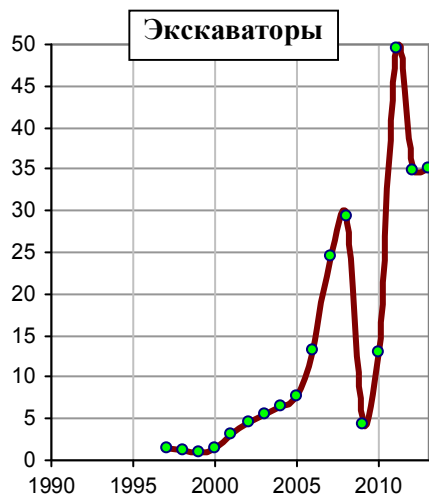


Рис. 1.155, а. Импорт РФ экскаваторов, бульдозеров и автопогрузчиков, тысяч. Источник: [1.6].

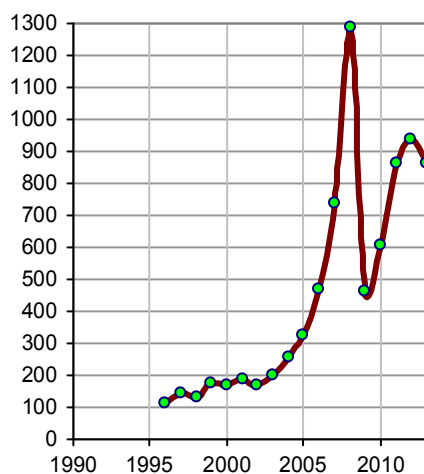


Рис. 1.155, б. Импорт РФ машин и механизмов для уборки и обмолота сельскохозяйственных культур, сенокосилок, млн. долл. Источник: [1.6].

Дополнительную информацию и ссылки на источники см. в книге «Российские реформы в цифрах и фактах» на сайте <http://refru.ru>