

Объем строительных работ, доля частного сектора в строительстве

В строительстве, как и в других отраслях народного хозяйства России, произошло довольно быстрое перераспределение собственности (рис. 1.212, 1.213). Как это повлияло на объемы строительных работ (рис. 1.214) и, главное, на цену возведенных объектов?

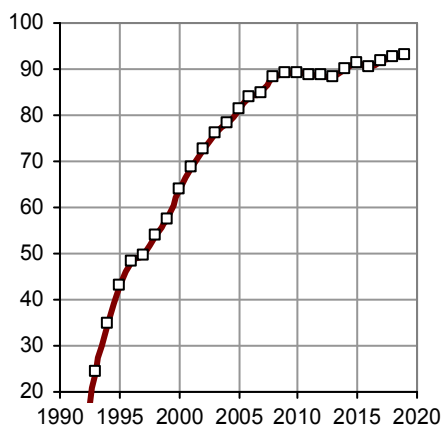


Рис. 1.212. Доля объема работ, выполненных по виду экономической деятельности «Строительство» предприятиями частной формы собственности, в % от общего объема работ, выполненных по этому виду деятельности в России. Источник: [I.6].

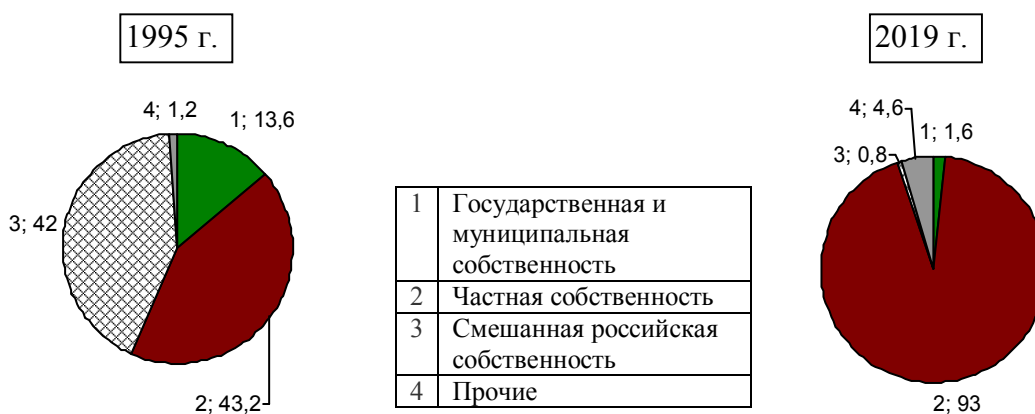


Рис. 1.213. Объем работ, выполненных организациями различных форм собственности по виду экономической деятельности «Строительство» (в процентах к итогу). Источники: [I.6, I.7].

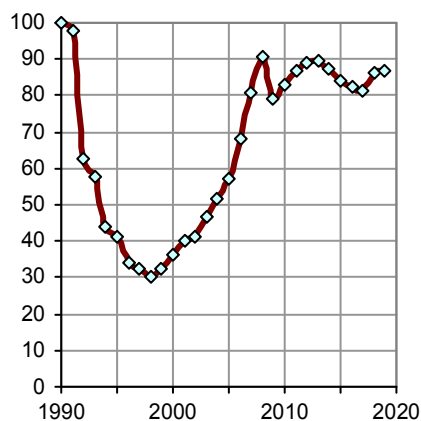


Рис. 1.214, а. Объем работ, выполненных в России по виду экономической деятельности «Строительство», в сопоставимых ценах, 1990 г. - 100. Источники: [I.6, I.7].

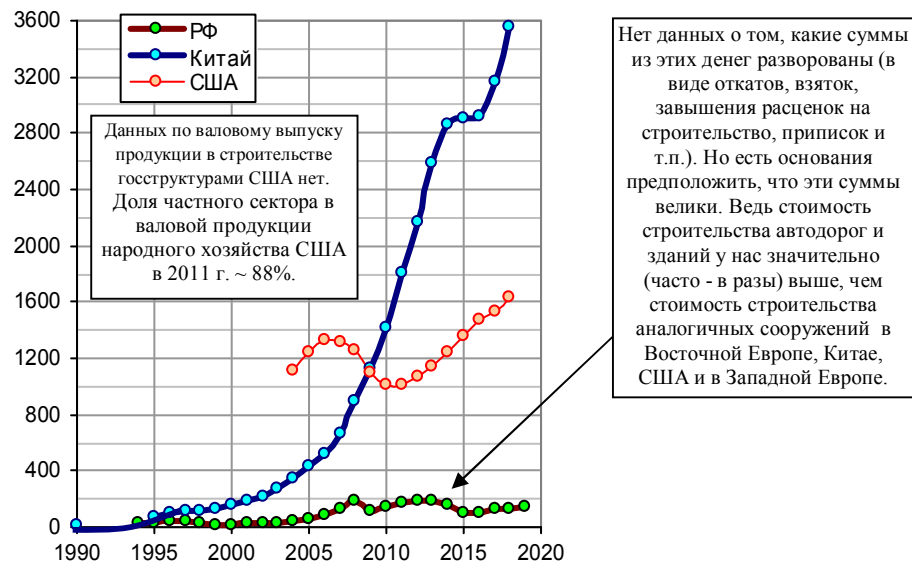


Рис. 1.214, б. Объем работ, выполненных по договорам строительного подряда (до 1999 г.), объем работ, выполненных по виду экономической деятельности «Строительство» (с 2000 г.) организациями всех форм собственности в РФ, валовой выпуск продукции (Total output value of Construction) строительными организациями Китая, валовой выпуск (gross output) продукции в строительстве США (частный сектор), млрд. долл., текущие цены. Источники: [I.6]; National Bureau of Statistics of China; Bureau of Economic Analysis. Данные в национальной валюте пересчитаны в доллары США по среднегодовым курсам.

Об объемах строительства и темпах его роста можно судить также по вводу в эксплуатацию зданий и по инвестициям в жилищное строительство (рис. 1.215).



Рис. 1.215, а. Общая площадь зданий, введенных в эксплуатацию в РФ и в Китае за год, млн. м² (для Китая - Floor Space of Buildings Completed). Источники: [I.13]; National Bureau of Statistics of China.



Рис. 1.215, б. Инвестиции в жилье, млрд. долл., текущие цены. Источники: National Bureau of Statistics of China, table "Total Investment in Residential Buildings in the Whole Country"; Росстат, «О жилищном строительстве в Российской Федерации». Данные в юанях и рублях пересчитаны в доллары США по среднегодовым курсам.

Дополнительную информацию и ссылки на источники см. в книге «Российские реформы в цифрах и фактах» на сайте <http://refru.ru>