

Зарплата в экономике



Рис. 4.2. Индексы реальной заработной платы работников в России (1), Беларуси (2), Китае (3); 1990 г. – 100. Источник: Росстат [I.6].



Рис. 4.3. Среднемесячная номинальная начисленная заработная плата работников в экономике (1), в сельском хозяйстве (2, с 2005 г. включая охоту и лесное хозяйство) России и наемных работников в городских поселениях (employed persons in urban units) Китая (3), долларов (данные пересчитаны по среднегодовым курсам валют). Источники: [I.6, I.7]; National Bureau of Statistics of China.

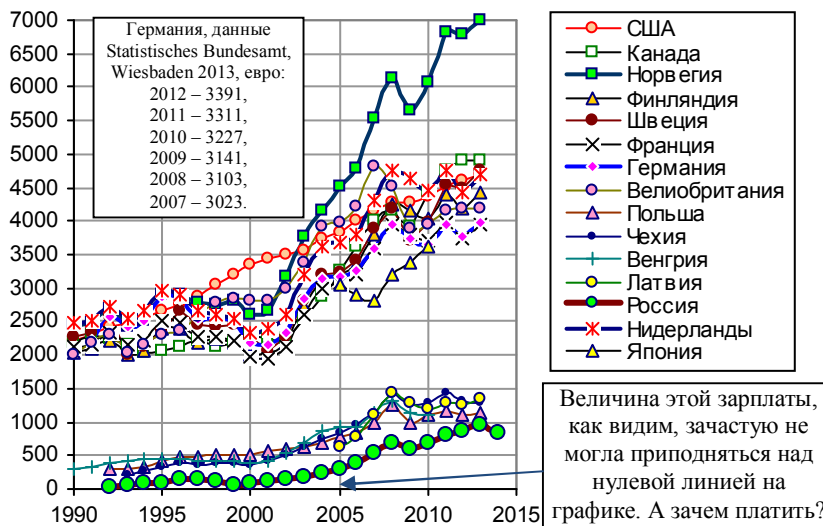


Рис. 4.4, а. Среднемесячная валовая заработная плата работников в экономике (Gross Average Monthly Wages by Country), долларов. Расчет по среднегодовым курсам валют. Источники: [I.6, I.7]; UNECE Statistical Division Database.

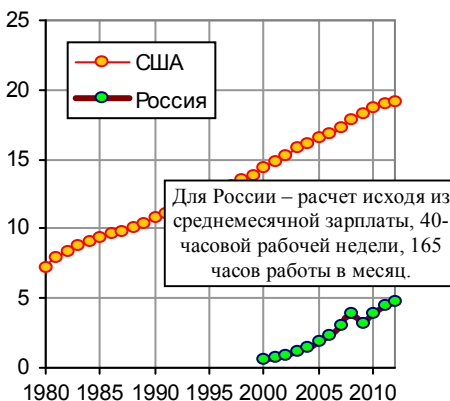


Рис. 4.4, б. Часовая ставка зарплаты работников обрабатывающей промышленности, долл. Источники: [I.6]; Economic Report of the President. Рубли пересчитаны в доллары США по среднегодовым курсам.

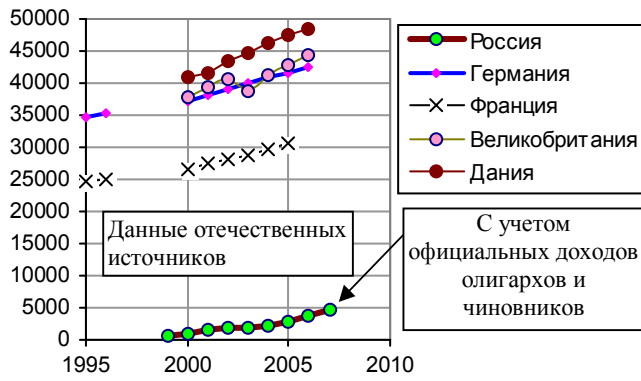


Рис. 4.4, в. Средняя валовая заработная плата за год наемных работников, работающих полное рабочее время на предприятиях с численностью 10 и более работников, евро. Расчет по среднегодовым курсам валют. Источник: [1.35].

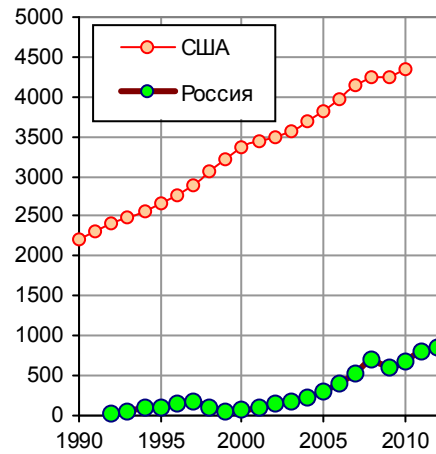


Рис. 4.4, г. Среднемесячная валовая заработная плата работников в экономике (Gross Average Monthly Wages by Country), долларов. Расчет по среднегодовым курсам валют. Источники: [1.6]; UNECE Statistical Division Database.

Дополнительную информацию и ссылки на источники см. в книге «Российские реформы в цифрах и фактах» на сайте <http://refru.ru>