

Минимальный размер зарплаты

Величина минимального размера оплаты труда работающих в России в период реформ не выдерживала никакой критики. К 1999 году она стала настолько минимальной (3 евро в месяц), что была уже практически неразличимой при сравнении ее с показателями в развитых странах Европы.

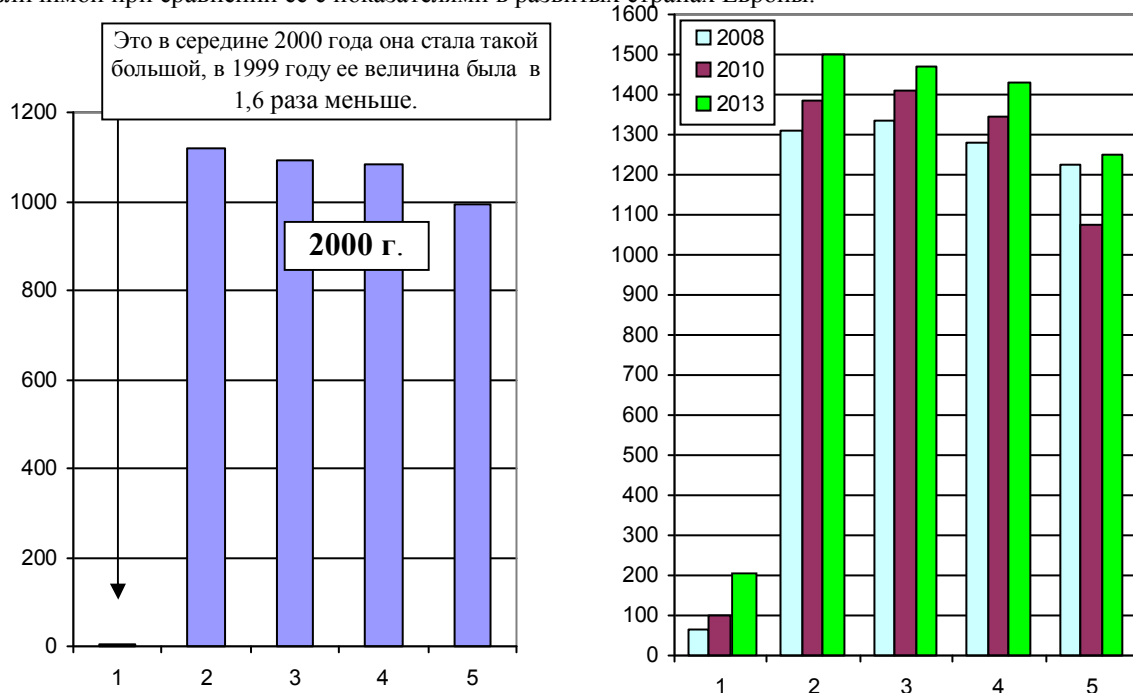


Рис. 4.13, а. Минимальная месячная заработная плата в России (1), Бельгии (2), Нидерландах (3), Франции (4) и Великобритании (5) на начало года, евро в месяц. Источники: [I.6, I.35]; Eurostat yearbook.

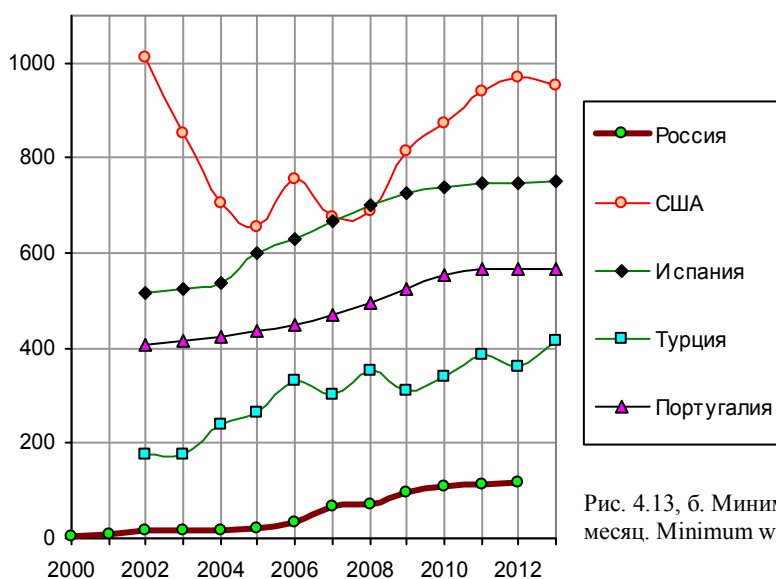


Рис. 4.13, б. Минимальный размер оплаты труда, евро в месяц. Minimum wages. Источники: [I.6]; Eurostat.

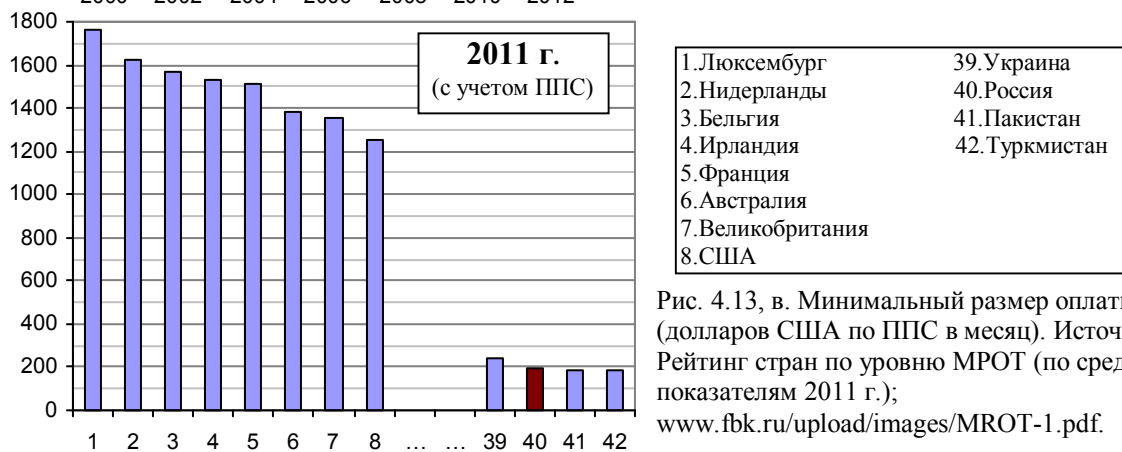
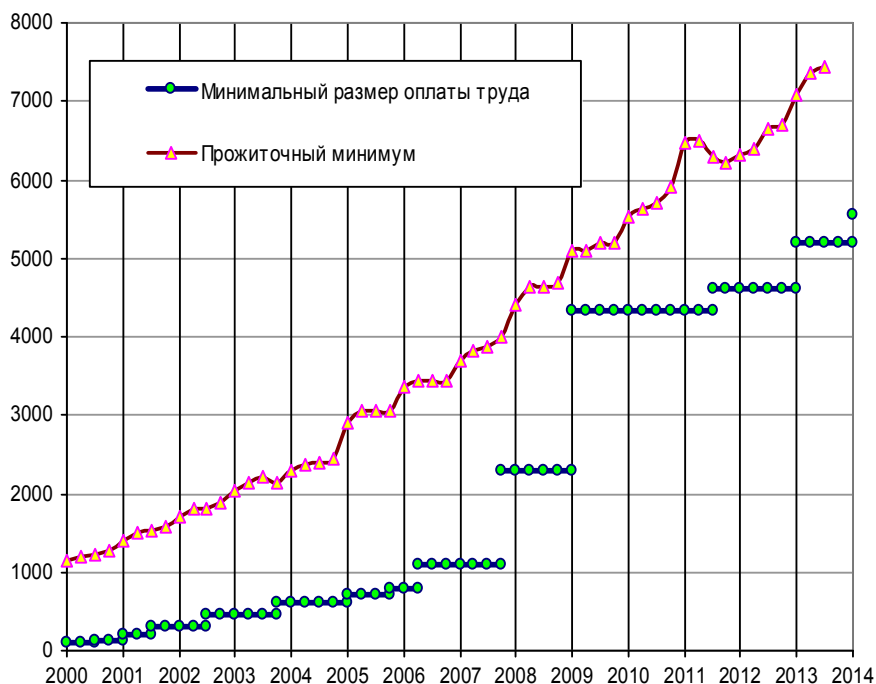


Рис. 4.13, в. Минимальный размер оплаты труда (долларов США по ППС в месяц). Источник: ФБК, Рейтинг стран по уровню МРОТ (по среднегодовым показателям 2011 г.); www.fbk.ru/upload/images/MROT-1.pdf.

Данные по отношению величины прожиточного минимума в РФ к минимальному размеру оплаты труда приведены на рис. 4.14 и 4.15.



Данные на конец года
ПМ – прожиточный минимум
МРОТ – мин. размер оплаты труда

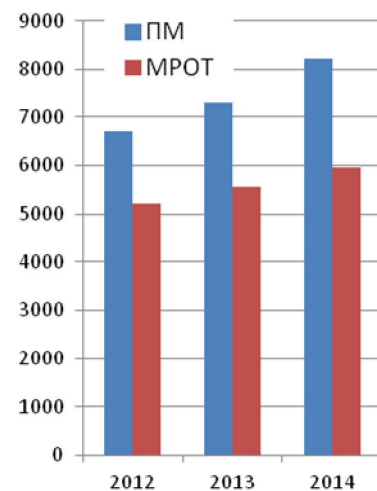


Рис. 4.14. Минимальный размер оплаты труда и прожиточный минимум, руб. Источники: Росстат [1.6], КонсультантПлюс.



Рис. 4.15. Минимальная месячная заработная плата (минимальный размер оплаты труда) в России в процентах от величины установленного в стране прожиточного минимума, на 1 января. Источник: [1.6].

Дополнительную информацию и ссылки на источники см. в книге «Российские реформы в цифрах и фактах» на сайте <http://refru.ru>