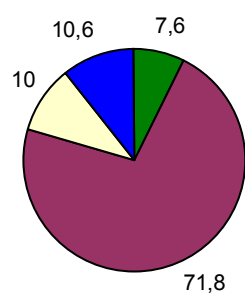
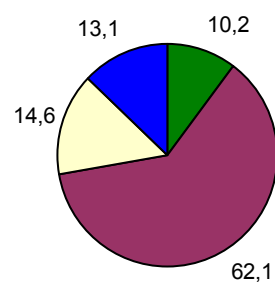


Структура затрат на исследования и разработки

Сингапур, 2008 г.

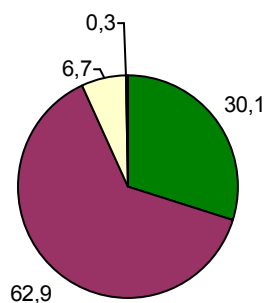


Сингапур, 2011 г.

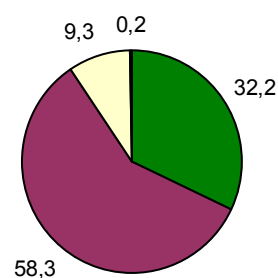


Структура затрат на исследования и разработки по источникам финансирования (в процентах к итогу): 1 – правительство (государственный сектор); 2 – предпринимательский (частный) сектор; 3 – высшего профессионального образования; 4 – государственные исследовательские институты.

Россия, 2008 г.



Россия, 2012 г.



Структура внутренних затрат на исследования и разработки по источникам финансирования (в процентах к итогу): 1 – государственный сектор; 2 – предпринимательский сектор; 3 – высшего профессионального образования; 4 – некоммерческих организаций.

Дополнительную информацию см. <http://kaig.ru>